

**Comune di Sant'Antonino di Susa**

**Relazione al Rendiconto della Gestione**

**Esercizio 2015**

**REDATTA DALLA GIUNTA COMUNALE**

**Ai sensi dell'art. 231 del D.Lgs. 267/2000**



**PREMESSE GENERALI DELLA RELAZIONE AL RENDICONTO 2015**

**Art. 151 T.U.E.L. 267/2000** (Principi in materia di contabilità)

(comma 5) – I risultati di gestione sono rilevati anche mediante contabilità economica e dimostrati nel rendiconto comprendente il conto del bilancio ed il conto economico.

(comma 6) – Al rendiconto è allegata una relazione illustrativa della giunta che esprime le valutazioni di efficacia dell'azione condotta sulla base dei risultati conseguiti in rapporto ai programmi ed ai costi sostenuti.

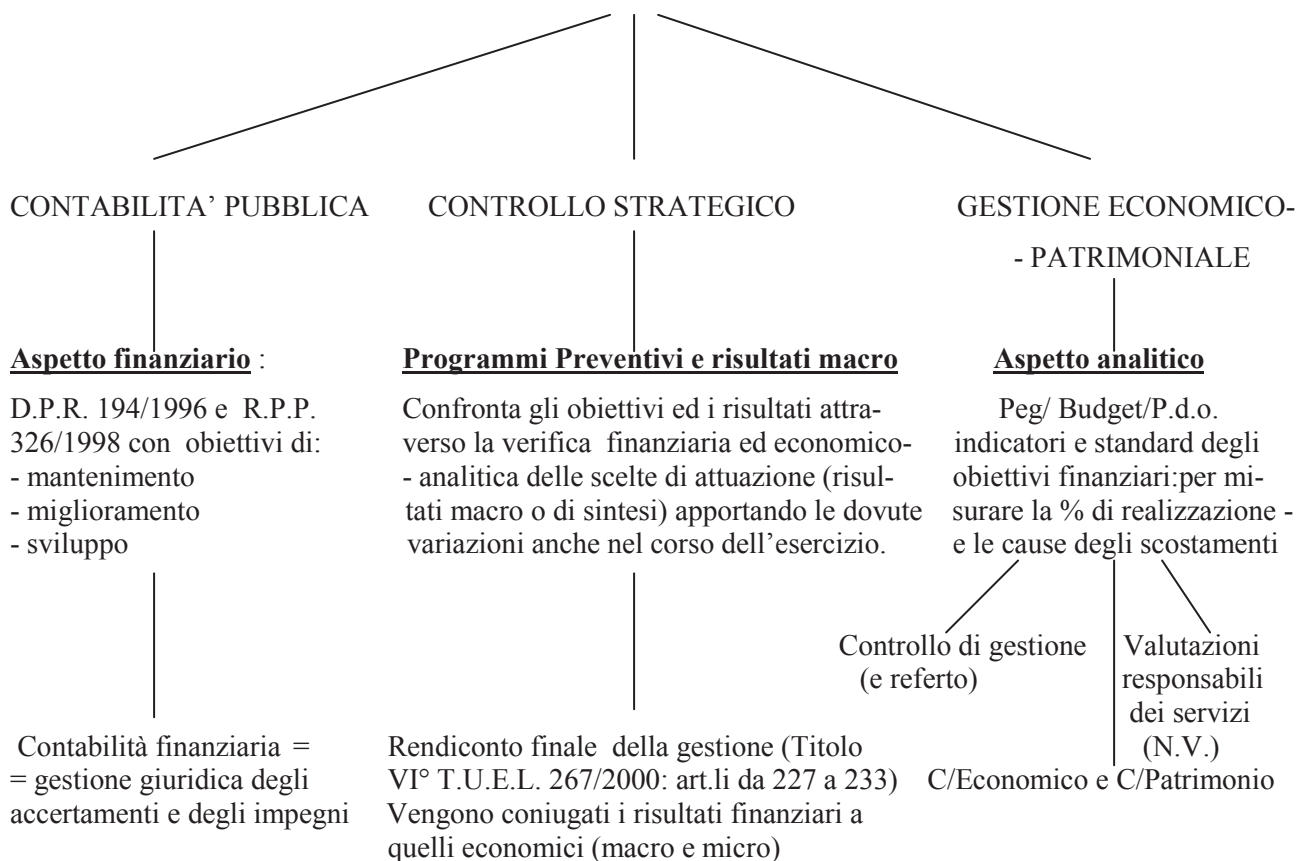
**Art. 231 T.U.E.L. 267/2000** (Relazione al rendiconto della gestione)

Nella relazione prescritta dall'art. 151, comma 6, l'organo esecutivo dell'ente esprime le valutazioni di efficacia dell'azione condotta sulla base dei risultati conseguiti in rapporto ai programmi ed ai costi sostenuti, Evidenzia anche i criteri di valutazione del patrimonio e delle componenti economiche. Analizza, inoltre, gli scostamenti principali intervenuti rispetto alle previsioni, motivando le cause che li hanno determinati.

**SISTEMA DEI PUBBLICI BILANCI E DELLA CONTABILITA' PUBBLICA**

**Bilancio di mandato**

Programma politico che si esprime attraverso il P.P.B.S ( = Planning Programming Budgeting System)



## **Indice Generale Relazione al Rendiconto di Gestione Esercizio 2015**

- **Dati Generali dell'Ente**
- **Analisi Finanziaria a Livello di Ente**
  - Controllo Strategico a Livello di Ente
    - Analisi Scostamento tra Previsioni Iniziali e Definitive
    - Analisi Impegnato / Accertato
    - Analisi Risultati Differenziali
  - Trend Storico del Bilancio per Titoli
  - Avanzo di Amministrazione
    - Analisi Composizione Avanzo di Amministrazione Realizzato
    - Prospetto Riepilogativo Utilizzo Avanzo Esercizio Precedente
- **Entrata**
  - Frontespizio
  - Analisi Composizione dell'Entrata
  - Analisi Riepilogativa Entrate
  - Analisi Entrate
    - Entrate Tributarie
    - Entrate derivanti da Contributi e Trasferimenti Correnti
    - Entrate ExtraTributarie
    - Entrate derivanti da Alienazioni e Trasferimenti di Capitale
    - Entrate derivanti da Accensioni di Prestiti
- **Spesa**
  - Frontespizio
  - Analisi Composizione della Spesa
  - Analisi Composizione Spesa: Totali primi 3 Titoli
  - Analisi Composizione Spesa: Totali per Intervento
  - Analisi Spese per Funzioni / Servizi
  - Analisi Investimenti
  - Analisi Indebitamento
  - Analisi Riepilogativa Programmi
  - Analisi Programmi
    - Riepilogo Finanziario
    - Considerazioni dell'Amministrazione
    - Analisi di Sintesi degli Obiettivi Gestionali
- **Servizi a Domanda Individuale**
  - Frontespizio
  - Elenco Voci x Servizio a Domanda Individuale
  - Riepilogo Servizi a Domanda Individuale
  - Analisi Servizi a Domanda Individuale
- **Conto del Patrimonio**
- **Considerazioni Finali**

## **DATI GENERALI DELL'ENTE**

La Relazione al rendiconto parte dalla presentazione dei dati dell'Ente territoriale evidenziati nella relazione previsionale e programmatica, approvata con il D.P.R. 3.08.1998, n° 326, ed obbligatoria dall'anno 2000, ha recepito le osservazioni del Consiglio di Stato, ai sensi dell'art. 114, comma 2°, del D.lgs. 77/1995 come sostituito dall'art. 40 del D.lgs. 11.06.1996, n° 336, (ora prevista dall'art.170 del Testo unico Enti locali 267/2000).

La stessa costituisce strumento di programmazione e annuale e pluriennale. In merito ai programmi ed ai progetti, l'esperienza regionale maturata nell'ambito della legge 335/1976 induce a considerare ciascun programma come un complesso coordinato di attività, di opere da realizzare e di interventi diretti ed indiretti, non solo finanziari, per il raggiungimento di obiettivi nell'ambito del più vasto piano generale di sviluppo socio-politico dell'Ente (Planning, Programming, Budgeting, System).

Il progetto, di natura eventuale, costituisce lo strumento applicativo di un programma con il quale si specificano le concrete attività ed iniziative da porre in essere e le opere da realizzare previste a preventivo e da valutare politicamente a consuntivo (controllo strategico o per macro programmi).

L'Organo politico qualifica maggiormente la propria funzione di indirizzo e di controllo e rafforza le linee ispiratrici della riforma delle autonomie locali su quattro versanti:

1°) indirizzi generali di governo espresso attraverso una compiuta relazione previsionale e programmatica di sintesi dei programmi e dei progetti realizzabili con le risorse disponibili, graduate nell'arco di almeno un triennio, sulla base di priorità coerenti con il programma politico elettorale (bilancio di mandato);

2°) efficienza della gestione realizzabile sulla base delle linee di indirizzo e dei principi approvati dai Consigli (Peg/Pdo);

3°) organizzazione dei Servizi e della contabilità sulla base degli schemi di tipo aziendalistico che consentono il controllo dei risultati della gestione programmata (budget, centri di costo e controllo di gestione);

4°) forte funzione di controllo degli Organi politici in materia di coerenza delle varie iniziative al programma di mandato nell'ambito di una netta separazione delle competenze tra potere politico e burocratico e tra Consiglio e Giunta (controllo strategico).

Il controllo di gestione rappresenta il raccordo naturale tra la programmazione politica di mandato e quella strategica delle scelte operative e quindi rappresenta lo strumento che:

- guida lo sviluppo degli indirizzi e delle scelte politiche dell'Ente;
- e' di supporto alle decisioni strategiche;
- serve a monitorare gli effetti e il grado di attuazione di tali scelte;
- serve per intervenire nel processo della programmazione di mandato.

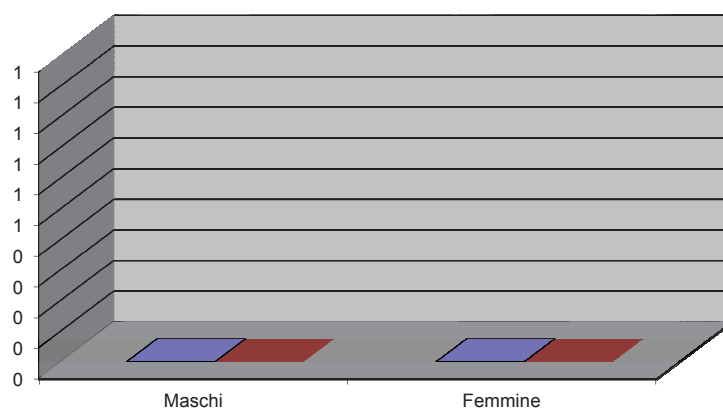
Si presentano ora, qui di seguito, i dati del Comune desunti dalla sezione 1^ del modello previsto dal D.P.R. 326/1998 comprendente: le caratteristiche generali della popolazione, i piani urbanistici del territorio, l'economia insediata, la struttura organizzativa, i beni strumentali ed i servizi dell'Ente.

## Relazione Conto Consuntivo 2015

Informazioni Generali sull'Ente			
Dati Generali dell'Ente	U.d.M.	Dati al 01/01/2015	Dati al 31/12/2015
<b>Popolazione Residente</b>	N°.	4371	4306
di cui: maschi	N°.	2070	2301
Femmine	N°.	2043	2263
Nuclei Familiari	N°.		
<b>Dipendenti</b>	N°.	0	0
di cui: a tempo determinato	N°.	2	2
a tempo indeterminato	N°.	17	18
<b>Superficie Totale del Comune</b>	Kmq	9,79	9,79
Frazioni Geografiche	N°.	-	-
Punti Luce Illuminazione Pubblica	N°.	782	782
<b>Risorse Idriche:</b> Laghi	N°.	-	-
Fiumi e Torrenti	N°.		
<b>Strade:</b> Statali	Km	2,32	2,32
Provinciali	Km	3,20	3,20
Comunali	Km	20,50	20,50
Vicinali	Km	-	-
Autostrade	Km	-	-
<b>Rete Fognaria:</b> bianca	Km	-	-
Nera	Km	-	-
mista	Km	17,25	17,25
<b>Piano Regolatore:</b> adottato	Si/No	Si	Si
Approvato	Si/No	Si	Si
Piano Edilizia Economico Popolare	Si/No	No	No
Piano Insediamenti Produttivi: Industriali	Si/No	No	No
Artigianali	Si/No	No	No
Commerciali	Si/No	No	No
<b>Strutture:</b> Asili Nido	N°.	1	1
Scuole Materne	N°.	1	1
Scuole Elementari	N°.	1	1
Scuole Medie	N°.	1	1
Strutture Residenziali per Anziani	N°.	-	-
Farmacie Comunali	N°.	-	-
Depuratore	Si/No	No	No
Rete Acquedotto	Km	24	24
Servizio Idrico Integrato	Si/No	Si	Si
Rete Gas	Km	19	19
Discarica	Si/No	Si	Si
<b>Rifiuti:</b> civile	q.li		
industriale	q.li		
raccolta differenziata	q.li	19100	19100

### Elenco Strutture Partecipative dell'Ente

**Analisi della Popolazione Residente**



**Descrizione / Note Aggiuntive**

## CONTROLLO STRATEGICO a Livello di Ente

### Scostamento tra Previsione Iniziale e Previsione Definitiva

Entrate	Previsione iniziale	Previsione definitiva	Scostamento %
Titolo I Entrate tributarie	2.366.425,12	2.355.589,06	-0,46
Titolo II Trasferimenti	107.623,74	122.938,26	14,23
Titolo III Entrate extratributarie	655.296,14	774.619,72	18,21
Titolo IV Entrate da capitali	58.450,00	58.450,00	0,00
Titolo V Entrate da prestiti	0,00	0,00	0,00
Titolo VI Partite di giro	650.000,00	650.000,00	0,00
Avanzo applicato / F.P.V.	0,00	327.000,00	0,00
Totale	3.837.795,00	4.288.597,04	11,75

Spesa	Previsione iniziale	Previsione definitiva	Scostamento %
Titolo I Spese correnti	2.952.556,11	3.076.358,15	4,19
Titolo II Spese in conto capitale	58.450,00	385.450,00	559,45
Titolo III Rimborsi di prestiti	176.788,89	176.788,89	0,00
Titolo IV Partite di giro	650.000,00	650.000,00	0,00
Totale	3.837.795,00	4.288.597,04	11,75

### Scostamento tra Previsione Iniziale e Rendiconto

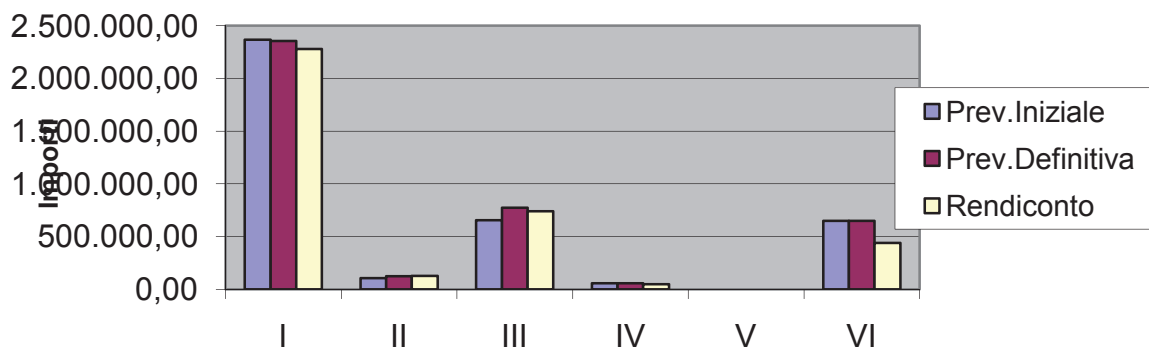
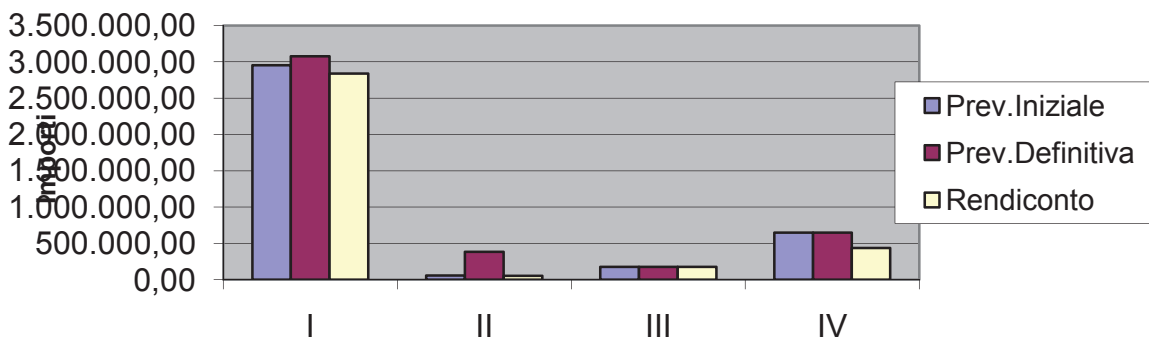
Entrate	Previsione iniziale	Rendiconto	Scostamento %
Titolo I Entrate tributarie	2.366.425,12	2.278.129,49	-3,73
Titolo II Trasferimenti	107.623,74	126.704,43	17,73
Titolo III Entrate extratributarie	655.296,14	740.043,34	12,93
Titolo IV Entrate da capitali	58.450,00	47.559,44	-18,63
Titolo V Entrate da prestiti	0,00	0,00	0,00
Titolo VI Partite di giro	650.000,00	438.589,63	-32,52
Avanzo applicato / F.P.V.	0,00	327.000,00	0,00
Totale	3.837.795,00	3.958.026,33	3,13

Spesa	Previsione iniziale	Rendiconto	Scostamento %
Titolo I Spese correnti	2.952.556,11	2.837.110,85	-3,91
Titolo II Spese in conto capitale	58.450,00	54.067,86	-7,50
Titolo III Rimborsi di prestiti	176.788,89	176.788,89	0,00
Titolo IV Partite di giro	650.000,00	438.589,63	-32,52
Totale	3.837.795,00	3.506.557,23	-8,63

**Scostamento tra Previsione Definitiva e Rendiconto**

<b>Entrate</b>	<i>Previsione definitiva</i>	<i>Rendiconto</i>	<i>Scostamento %</i>
Titolo I Entrate tributarie	2.355.589,06	2.278.129,49	-3,29
Titolo II Trasferimenti	122.938,26	126.704,43	3,06
Titolo III Entrate extratributarie	774.619,72	740.043,34	-4,46
Titolo IV Entrate da capitali	58.450,00	47.559,44	-18,63
Titolo V Entrate da prestiti	0,00	0,00	0,00
Titolo VI Partite di giro	650.000,00	438.589,63	-32,52
Avanzo applicato / F.P.V.	327.000,00	327.000,00	0,00
<b>Totale</b>	<b>4.288.597,04</b>	<b>3.958.026,33</b>	<b>-7,71</b>

<b>Spesa</b>	<i>Previsione definitiva</i>	<i>Rendiconto</i>	<i>Scostamento %</i>
Titolo I Spese correnti	3.076.358,15	2.837.110,85	-7,78
Titolo II Spese in conto capitale	385.450,00	54.067,86	-85,97
Titolo III Rimborsi di prestiti	176.788,89	176.788,89	0,00
Titolo IV Partite di giro	650.000,00	438.589,63	-32,52
<b>Totale</b>	<b>4.288.597,04</b>	<b>3.506.557,23</b>	<b>-18,24</b>

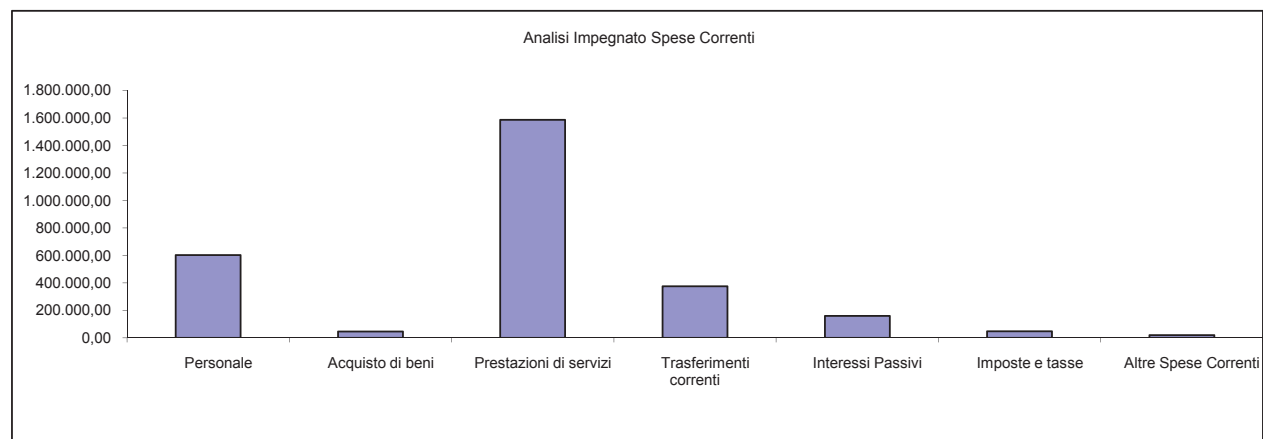
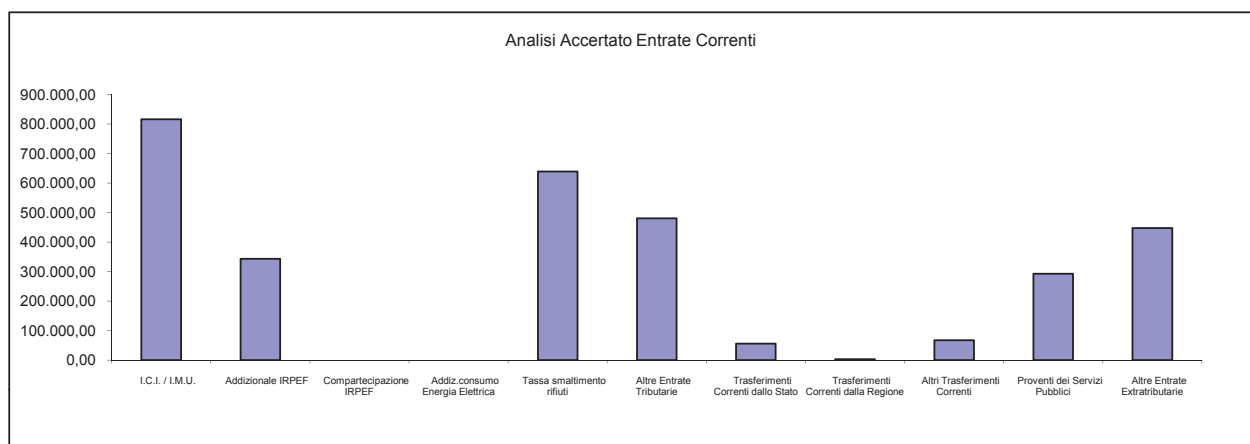
**Scostamenti Entrata****Scostamenti Spesa**



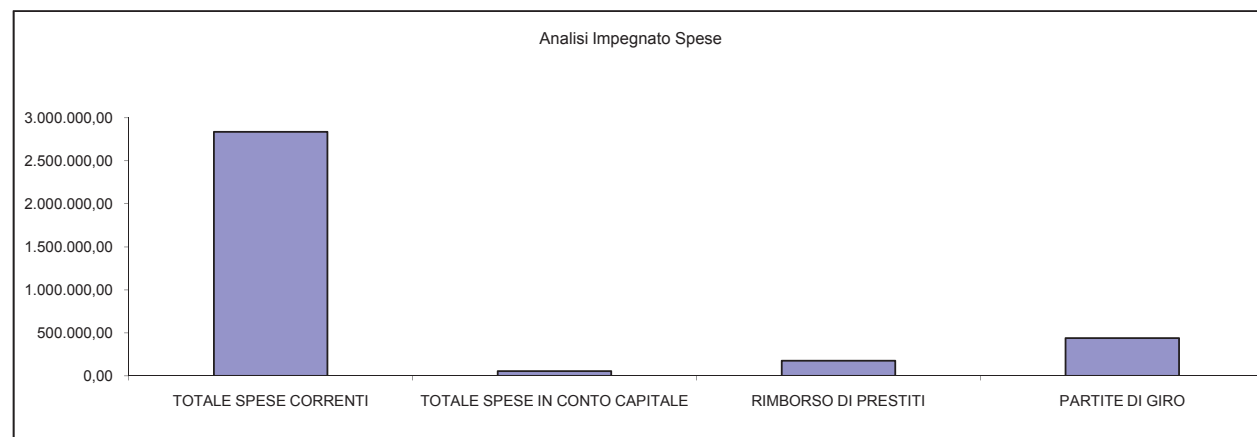
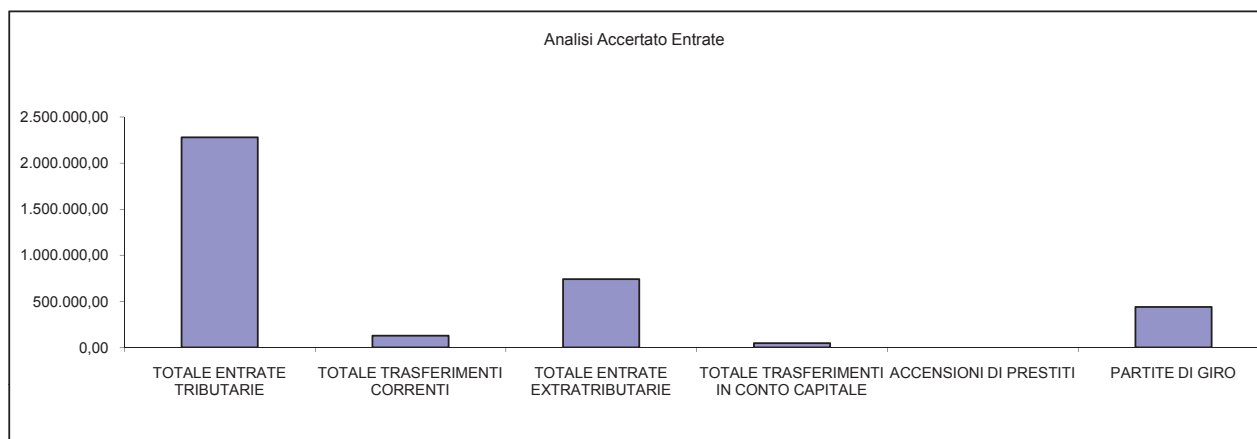
Relazione Conto Consuntivo 2015

CONTROLLO STRATEGICO a Livello di Ente: Analisi Accertato / Impegnato			
Entrate Accertate		Spese Impegnate	
L.C.I. / I.M.U.	816.057,89	Personale	602.265,91
Addizionale IRPEF	343.168,96	Acquisto di beni	46.224,97
Compartecipazione IRPEF	0,00	Prestazioni di servizi	1.586.794,87
Addiz.consumo Energia Elettrica	0,00	Trasferimenti correnti	374.785,97
Tassa smaltimento rifiuti	639.018,38	Interessi Passivi	159.583,14
Altre Entrate Tributarie	479.884,26	Imposte e tasse	47.111,73
<b>TOTALE ENTRATE TRIBUTARIE</b>	<b>2.278.129,49</b>	Altre Spese Correnti	20.344,26
Trasferimenti Correnti dallo Stato	55.952,39	<b>TOTALE SPESE CORRENTI</b>	<b>2.837.110,85</b>
Trasferimenti Correnti dalla Regione	2.991,00	Acquisto di Beni Immobili	46.781,58
Altri Trasferimenti Correnti	67.761,04	Acquisto di Beni Mobili	2.286,28
<b>TOTALE TRASFERIMENTI CORRENTI</b>	<b>126.704,43</b>	Trasferimenti di Capitale	5.000,00
Proventi dei Servizi Pubblici	292.817,86	Altre Spese in Conto Capitale	0,00
Altre Entrate Extratributarie	447.225,48	<b>TOTALE SPESE IN CONTO CAPITALE</b>	<b>54.067,86</b>
<b>TOTALE ENTRATE EXTRATRIBUTARIE</b>	<b>740.043,34</b>	<b>RIMBORSO DI PRESTITI</b>	<b>176.788,89</b>
<b>TOTALE ENTRATE CORRENTI</b>	<b>3.144.877,26</b>	<b>PARTITE DI GIRO</b>	<b>438.589,63</b>
Alienazioni	17.552,00		
Trasferimenti in Conto Capitale dallo Stato	0,00		
Trasferimenti in Conto Capitale dalla Regione	0,00		
Altri Trasferimenti in Conto Capitale	30.007,44		
<b>TOTALE TRASFERIMENTI IN CONTO CAPITALE</b>	<b>47.559,44</b>		
<b>ACCENSIONI DI PRESTITI</b>	<b>0,00</b>		
<b>PARTITE DI GIRO</b>	<b>438.589,63</b>		
<b>TOTALE ACCERTAMENTI</b>	<b>3.631.026,33</b>	<b>TOTALE IMPEGNI</b>	<b>3.506.557,23</b>
Differenza Finanziaria a Pareggio	0,00	Differenza Finanziaria a Pareggio	124.469,10
<b>TOTALE</b>	<b>3.631.026,33</b>	<b>TOTALE</b>	<b>3.631.026,33</b>
A.A. Applicato al Bilancio / F.P.V.:	327.000,00		
in parte corrente	0,00		
per investimenti	327.000,00		
<b>TOTALE GENERALE</b>	<b>3.958.026,33</b>	<b>TOTALE GENERALE</b>	<b>3.631.026,33</b>

## Relazione Conto Consuntivo 2015

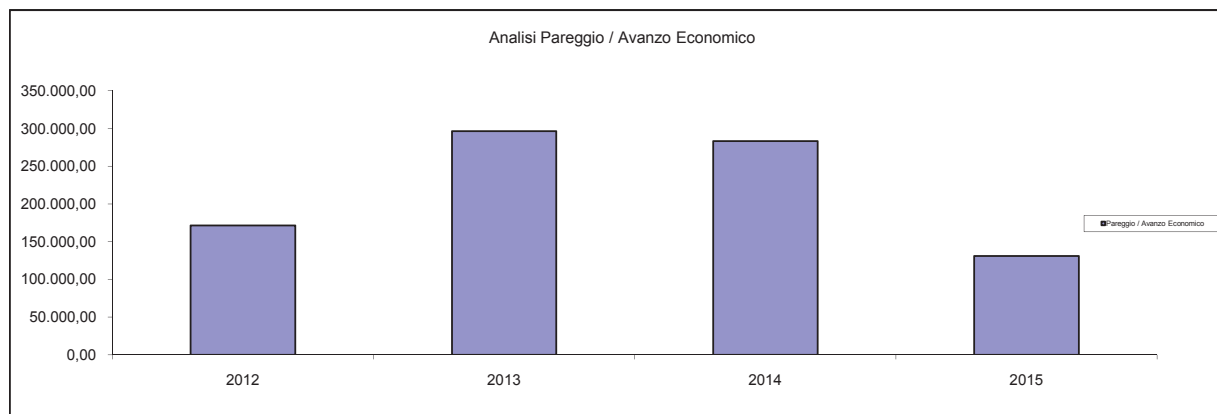


# Relazione Conto Consuntivo 2015

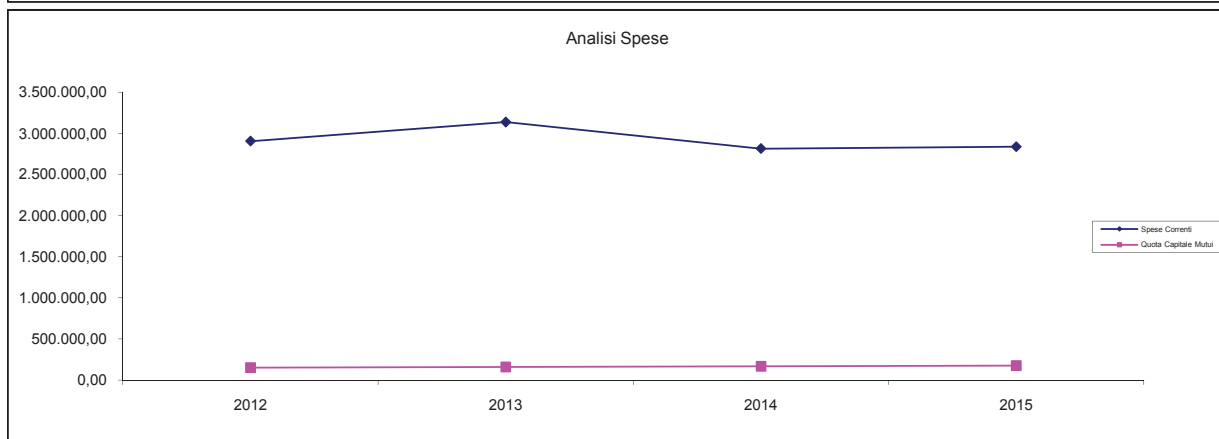
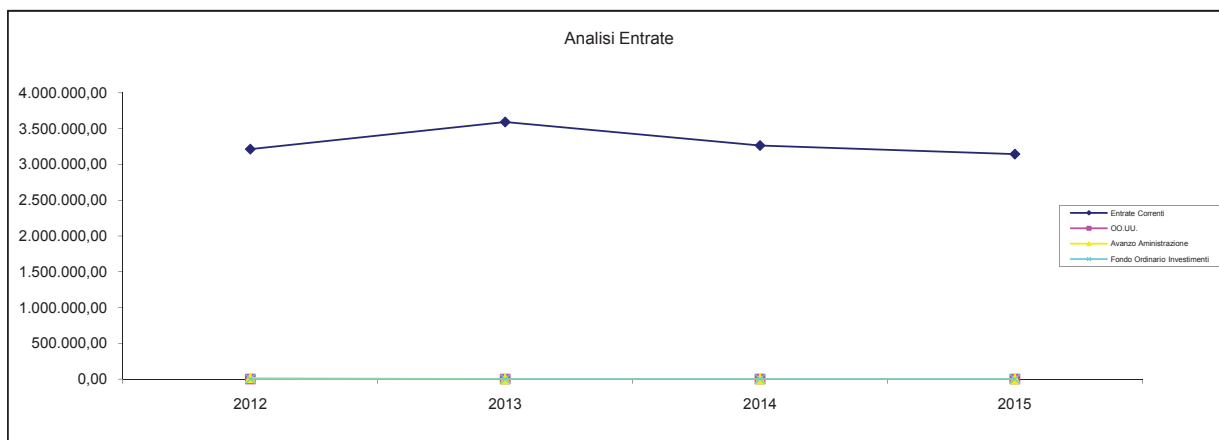


Relazione Conto Consuntivo 2015

<b>Analisi Risultati Differenziali: Accertamenti / Impegni 2012 - 2015 Gestione Corrente</b>						
<b>(RATING ENTE)</b>						
Descrizione	2012	2013	2014	2015	% Scost. 2015/2014	% Scost. 2015/(Media 2012-2013-2014)
Entrate						
Entrate Correnti	3.213.596,43	3.593.576,57	3.265.155,41	3.144.877,26	-3,68	-6,33
OO.UU.	0,00	0,00	0,00	0,00	0,00	0,00
Avanzo Amministrazione Applicato / F.P.V.	15.493,76	0,00	0,00	0,00	0,00	-100,00
Fondo Ordinario Investimenti	0,00	0,00	0,00	0,00	0,00	0,00
<b>Totale Accertamenti</b>	<b>3.229.090,19</b>	<b>3.593.576,57</b>	<b>3.265.155,41</b>	<b>3.144.877,26</b>	<b>-3,68</b>	<b>-6,48</b>
Spese						
Spese Correnti	2.904.819,51	3.136.853,15	2.813.591,07	2.837.110,85	0,84	-3,88
Quote Capitale Mutui	152.890,85	160.460,65	168.419,98	176.788,89	4,97	10,09
<b>Totale Impegni</b>	<b>3.057.710,36</b>	<b>3.297.313,80</b>	<b>2.982.011,05</b>	<b>3.013.899,74</b>	<b>1,07</b>	<b>-3,16</b>
<b>Pareggio / Avanzo Economico</b>	<b>171.379,83</b>	<b>296.262,77</b>	<b>283.144,36</b>	<b>130.977,52</b>	<b>-53,74</b>	<b>-47,66</b>



## Relazione Conto Consuntivo 2015

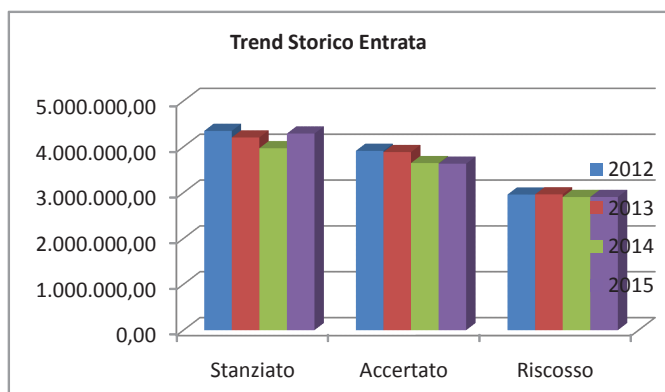


Relazione Conto Consuntivo 2015

**TREND STORICO DEL BILANCIO PER TITOLI DAL 2012 AL 2015**

**ANALISI ENTRATE**

ENTRATE	2012			2013			2014			2015		
	Stanziato Definitivo	Accertato (comp.)	Riscosso (comp.)	Stanziato Definitivo	Accertato (comp.)	Riscosso (comp.)	Stanziato Definitivo	Accertato (comp.)	Riscosso (comp.)	Stanziato Definitivo	Accertato (comp.)	Riscosso (comp.)
Avanzo Amministrazione / F.P.V.	167.243,76	0,00	0,00	0,00	0,00	0,00	140.000,00	0,00	0,00	327.000,00	0,00	0,00
Entrate Tributarie	2.293.300,00	2.295.386,31	1.795.405,40	2.435.200,00	2.451.337,15	1.801.955,72	2.432.083,94	2.407.005,84	1.976.858,57	2.355.589,06	2.278.129,49	1.874.174,30
Trasferimenti Correnti	210.675,00	161.312,56	74.832,64	418.783,00	355.714,80	311.787,15	167.673,74	168.317,38	85.216,16	122.938,26	126.704,43	69.643,84
Entrate Extratributarie	707.900,00	756.897,56	594.656,34	769.400,00	786.524,62	575.643,48	615.913,42	689.832,19	530.774,54	774.619,72	740.043,34	529.332,50
Alienazioni e Trasf. di Capitale	435.700,00	410.641,24	210.641,24	129.500,00	88.915,21	88.915,21	162.675,00	136.230,83	136.230,83	58.450,00	47.559,44	47.559,44
Assunzione di Prestiti	0,00	0,00	0,00	0,00	0,00	0,00	0,00	0,00	0,00	0,00	0,00	0,00
Servizi per Conto di Terzi	531.550,00	287.127,73	282.531,43	450.000,00	201.780,22	184.224,53	450.000,00	243.872,43	175.124,22	650.000,00	438.589,63	384.448,40
<b>TOTALE ENTRATE</b>	<b>4.346.368,76</b>	<b>3.911.365,40</b>	<b>2.958.067,05</b>	<b>4.202.883,00</b>	<b>3.884.272,00</b>	<b>2.962.526,09</b>	<b>3.968.346,10</b>	<b>3.645.258,67</b>	<b>2.904.204,32</b>	<b>4.288.597,04</b>	<b>3.631.026,33</b>	<b>2.905.158,48</b>



**Descrizione / Note Aggiuntive**

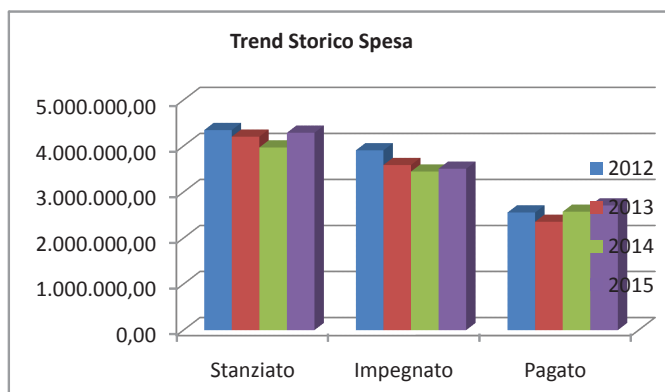
Comune di Sant'Antonino di Susa

Siscom Giove

## Relazione Conto Consuntivo 2015

### ANALISI SPESE

SPESE	2012			2013			2014			2015		
	Stanziano Definitivo	Impegnato (comp.)	Pagato (comp.)	Stanziano Definitivo	Impegnato (comp.)	Pagato (comp.)	Stanziano Definitivo	Impegnato (comp.)	Pagato (comp.)	Stanziano Definitivo	Impegnato (comp.)	Pagato (comp.)
Spese Correnti	3.073.868,76	2.904.819,51	1.939.587,97	3.462.383,00	3.136.853,15	1.976.465,54	3.047.201,10	2.813.591,07	2.091.816,54	3.076.358,15	2.837.110,85	2.165.266,96
Spese in Conto Capitale	587.450,00	562.271,15	178.201,00	129.500,00	88.915,21	19.327,94	302.675,00	219.988,01	131.002,77	385.450,00	54.067,86	31.869,21
Rimborso di Prestiti	153.500,00	152.890,85	152.890,85	161.000,00	160.460,65	160.460,65	168.470,00	168.419,98	168.419,98	176.788,89	176.788,89	176.788,89
Spese per Conto di Terzi	531.550,00	287.127,73	285.491,82	450.000,00	201.780,22	198.622,96	450.000,00	243.872,43	181.832,36	650.000,00	438.589,63	334.398,15
<b>TOTALE SPESE</b>	<b>4.346.368,76</b>	<b>3.907.109,24</b>	<b>2.556.171,64</b>	<b>4.202.883,00</b>	<b>3.588.009,23</b>	<b>2.354.877,09</b>	<b>3.968.346,10</b>	<b>3.445.871,49</b>	<b>2.573.071,65</b>	<b>4.288.597,04</b>	<b>3.506.557,23</b>	<b>2.708.323,21</b>



Descrizione / Note Aggiuntive

Comune di Sant'Antonino di Susa

Siscom Giove

# Relazione Conto Consuntivo 2015

## ANALISI COMPOSIZIONE AVANZO DI AMMINISTRAZIONE REALIZZATO NELL'ESERCIZIO 2015

### GESTIONE DI COMPETENZA

Totale accertamenti di competenza	3.631.026,33
Totale impegni di competenza	3.506.557,23
<b>SALDO GESTIONE DI COMPETENZA</b>	<b>124.469,10</b>

### GESTIONE DEI RESIDUI

(al netto dell'avanzo di amministrazione degli anni precedenti e del fondo iniziale di cassa)

Totale accertamenti residui attivi	2.450.386,71
Totale impegni residui passivi	2.082.938,77
Fondo iniziale di cassa	887.829,03
Avanzo esercizio precedente	1.286.691,56
<b>SALDO GESTIONE RESIDUI</b>	<b>-31.414,59</b>

### RIEPILOGO

GESTIONE COMPETENZA	124.469,10
<b>SALDO GESTIONE RESIDUI</b>	<b>-31.414,59</b>

### COMPOSIZIONE DELL'AVANZO DI AMMINISTRAZIONE

AVANZO ESERCIZIO PRECEDENTE	1.286.691,56
AVANZO DAGLI ESERCIZI PRECEDENTI NON APPLICATO	959.691,56
<b>AVANZO APPLICATO AL BILANCIO</b>	<b>327.000,00</b>

<b>INSUSSISTENZE ED ECONOMIE IN CONTO RESIDUI</b>	<b>-31.414,59</b>
di cui da gestione corrente	-214.945,01
da gestione in conto capitale	563.787,73
da gestione partite di giro	18.605,22

<b>SALDO GESTIONE DI COMPETENZA</b>	<b>124.469,10</b>
di cui da gestione corrente	130.977,52
da gestione in conto capitale	-6.508,42
da gestione partite di giro	0,00

<b>AVANZO DI AMMINISTRAZIONE</b>	<b>1.379.746,07</b>
----------------------------------	---------------------

<b>Risultato dell'avanzo di amministrazione effettivo :</b>	
Fondo pluriennale vincolato per spese correnti	39.945,95
Fondo pluriennale vincolato per spese in conto capitale	290.463,26
<b>RISULTATO DI AMMINISTRAZIONE AL 31 DICEMBRE 2015</b>	<b>1.049.336,86</b>

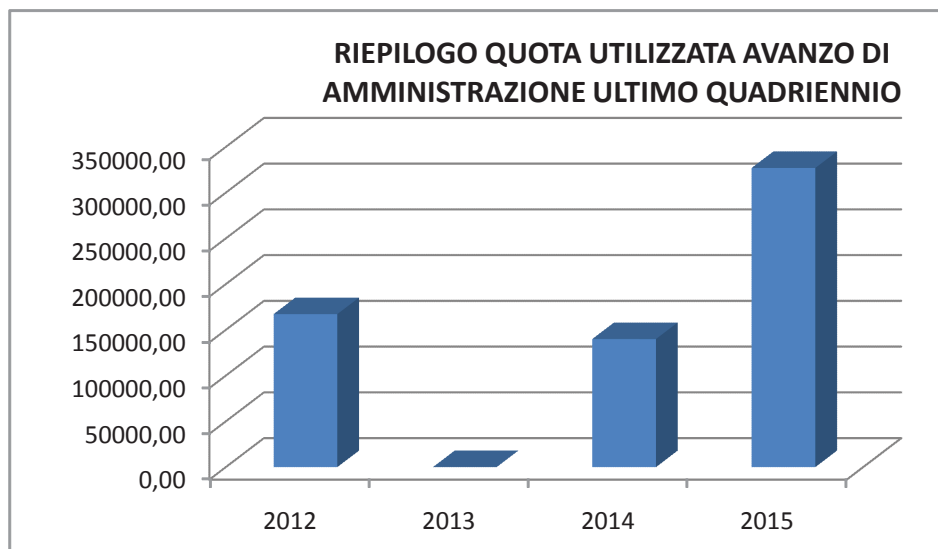
### Descrizione / Note Aggiuntive



**PROSPETTO RIEPILOGATIVO UTILIZZO AVANZO ESERCIZIO PRECEDENTE****Prospetto Riepilogativo Utilizzo Avanzo Esercizio Precedente**

Delibera			Quota Finanziamento Investimenti	Quota Finanziamento Parte Corrente	Debiti Fuori Bilancio	ReIscrizione residui
			0,00	0,00	0,00	0,00
CC	19	08/06/2015	27.000,00	0,00	0,00	0,00
CC	32	23/09/2015	0,00	0,00	0,00	0,00
CC	41	30/11/2015	0,00	0,00	0,00	0,00
GC	42	08/06/2015	0,00	0,00	0,00	0,00
GC	53	24/07/2015	0,00	0,00	0,00	0,00
GC	72	28/10/2015	0,00	0,00	0,00	0,00
GC	80	30/11/2015	300.000,00	0,00	0,00	0,00
			0,00	0,00	0,00	0,00
<b>Totale Applicato</b>			<b>327.000,00</b>	<b>0,00</b>	<b>0,00</b>	<b>0,00</b>
						<b>327.000,00</b>

Riepilogo Quota Utilizzata Avanzo di Amministrazione Ultimo Quadriennio				
	Consuntivo 2012	Consuntivo 2013	Consuntivo 2014	Consuntivo 2015
Avanzo di Amministrazione / F.P.V.	167.243,76	0,00	140.000,00	327.000,00
Media Avanzo di Amministrazione Applicato Anni 2012 - 2015	158.560,94			

**Descrizione / Note Aggiuntive**

**Comune di Sant'Antonino di Susa**

**Relazione al Rendiconto della Gestione**

**Esercizio 2015**

**Parte Entrata**



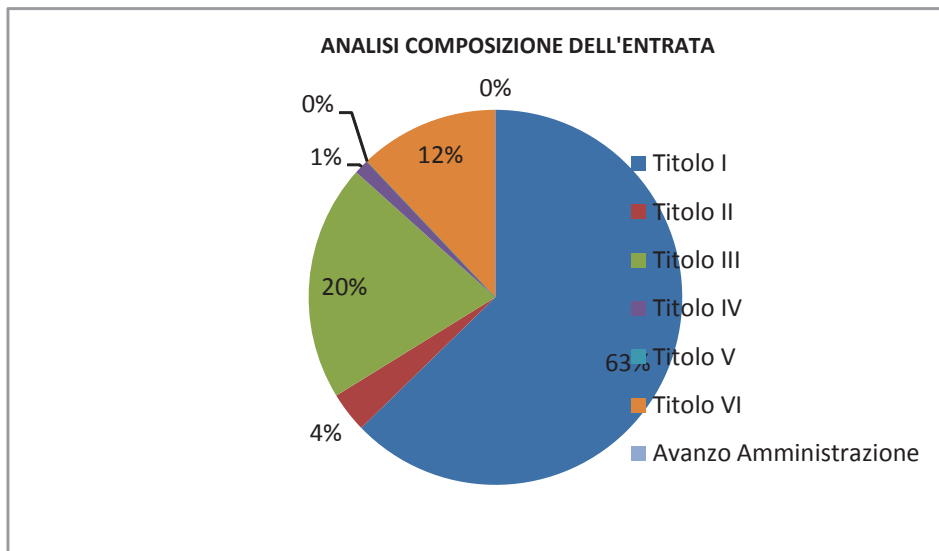
L'entrata è rappresentata nella sua composizione per titoli relativamente agli Accertamenti di Competenza.

I tabulati successivi sviluppano l'analisi delle risorse nel quadriennio evidenziando gli scostamenti dell'anno corrente rispetto all'esercizio precedente e le medie degli accertamenti stessi sul quadriennio considerato.

## ANALISI COMPOSIZIONE ENTRATA PER TITOLI ANNO 2015

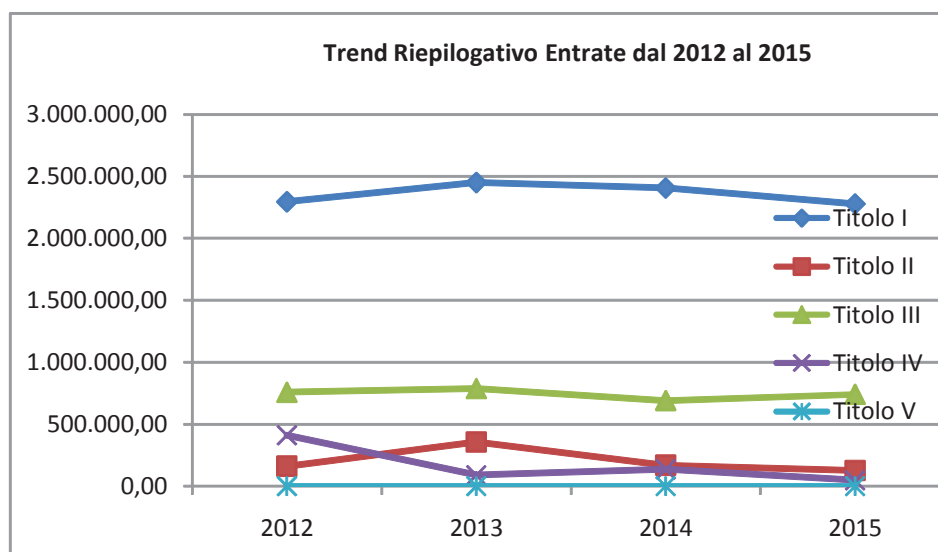
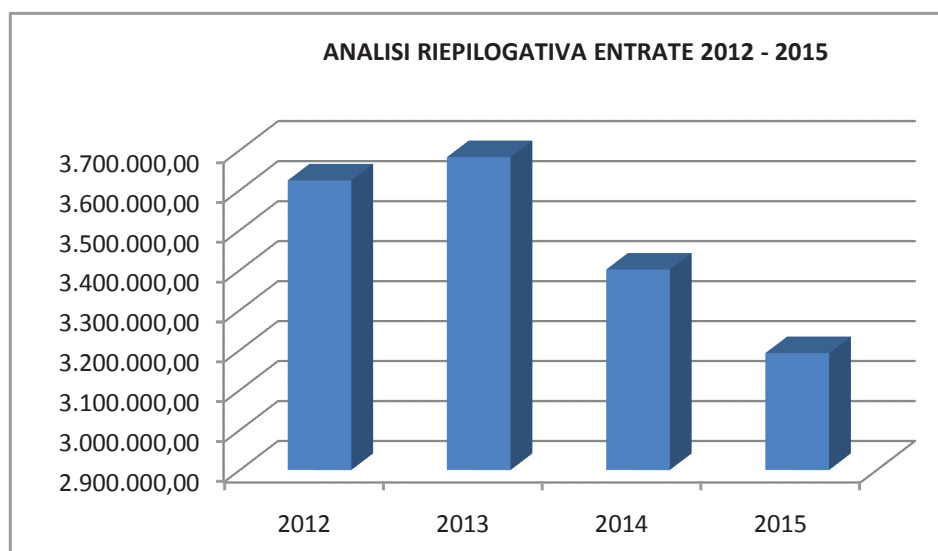
Situazione su Accertato

ENTRATE	ACCERTAMENTI	% INCIDENZA
Titolo I - Entrate Tributarie	2.278.129,49	62,74%
Titolo II - Trasferimenti Correnti	126.704,43	3,49%
Titolo III - Entrate ExtraTributarie	740.043,34	20,38%
Titolo IV - Entrate in Conto Capitale	47.559,44	1,31%
Titolo V - Entrate da Mutui e Prestiti	0,00	0,00%
Titolo VI - Partite di Giro	438.589,63	12,08%
Avanzo di Amministrazione / F.P.V.	0,00	0,00%
<b>Totale</b>	<b>3.631.026,33</b>	<b>100%</b>



## ANALISI RIEPILOGATIVA ENTRATE PRIMI 5 TITOLI DAL 2012 AL 2015

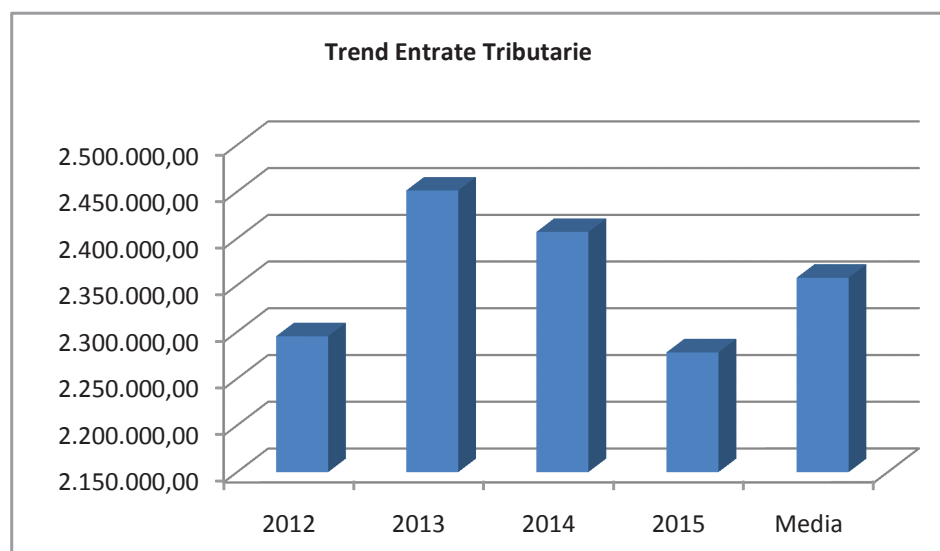
Situazione su Accertato						
Conto del bilancio	2012	2013	2014	2015	% Scost. 2015/2014	% Scost. 2015/(Media 2012-2013- 2014)
Titolo I – Entrate Tributarie	2.295.386,31	2.451.337,15	2.407.005,84	2.278.129,49	-5,35	-4,46
Titolo II – Trasferimenti Correnti	161.312,56	355.714,80	168.317,38	126.704,43	-24,72	-44,54
Titolo III – Entrate ExtraTributarie	756.897,56	786.524,62	689.832,19	740.043,34	7,28	-0,59
<b>Totale Entrate Correnti</b>	<b>3.213.596,43</b>	<b>3.593.576,57</b>	<b>3.265.155,41</b>	<b>3.144.877,26</b>	<b>-3,68</b>	<b>-6,33</b>
Titolo IV – Alienazione e Trasferimenti di Capitale	410.641,24	88.915,21	136.230,83	47.559,44	-65,09	-77,56
Titolo V – Assunzione di Prestiti	0,00	0,00	0,00	0,00	0,00	0,00
Di cui - Anticipazione di Cassa	0,00	0,00	0,00	0,00	0,00	0,00
- Mutui Passivi	0,00	0,00	0,00	0,00	0,00	0,00
<b>Totale Entrate</b>	<b>3.624.237,67</b>	<b>3.682.491,78</b>	<b>3.401.386,24</b>	<b>3.192.436,70</b>	<b>-6,14</b>	<b>-10,56</b>



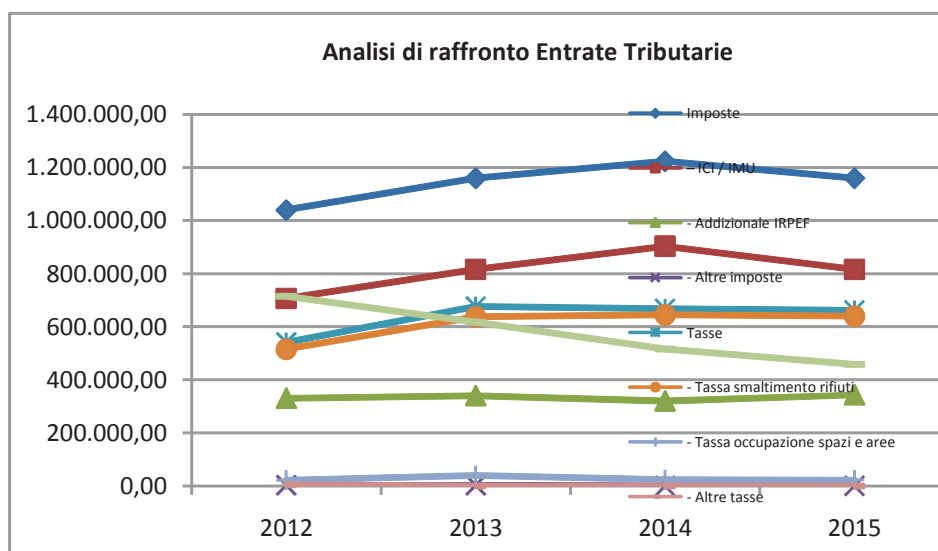
## Relazione Conto Consuntivo 2015

**ANALISI ENTRATE TRIBUTARIE - QUADRIENNIO DAL 2012 AL 2015**

Situazione su Accertato						
Conto del bilancio	2012	2013	2014	2015	% Scost. 2015/2014	% Scost. 2015/(Media 2012-2013- 2014)
<b>ENTRATE TRIBUTARIE</b>						
<b>Imposte</b>	<b>1.039.247,71</b>	<b>1.158.871,28</b>	<b>1.222.987,79</b>	<b>1.159.226,85</b>	<b>-5,21</b>	<b>1,65</b>
di cui – ICI / IMU	706.247,71	815.760,00	902.987,79	816.057,89	-9,63	0,96
- Addizionale IRPEF	330.000,00	340.111,28	320.000,00	343.168,96	7,24	3,98
- Compartecipazione IRPEF	--	--	--	--	--	--
- Addizionale sul consumo di energia	--	--	--	--	--	--
- Imposta provinciale di trascrizione	--	--	--	--	--	--
- Imposta sulle assicurazioni R.C. auto	--	--	--	--	--	--
- Altre imposte	3.000,00	3.000,00	0,00	0,00	0,00	-100,00
<b>Tasse</b>	<b>541.338,60</b>	<b>676.025,87</b>	<b>668.151,83</b>	<b>661.571,38</b>	<b>-0,98</b>	<b>5,26</b>
di cui - Tassa smaltimento rifiuti	515.000,00	637.025,87	644.383,00	639.018,38	-0,83	6,72
- Tassa occupazione spazi e aree	22.000,00	39.000,00	23.768,83	22.553,00	-5,12	-20,18
- Altre tasse	4.338,60	0,00	0,00	0,00	0,00	-100,00
<b>Tributi speciali e altre entrate tribut. proprie</b>	<b>714.800,00</b>	<b>616.440,00</b>	<b>515.866,22</b>	<b>457.331,26</b>	<b>-11,35</b>	<b>-25,72</b>
<b>TOTALE GENERALE:</b>	<b>2.295.386,31</b>	<b>2.451.337,15</b>	<b>2.407.005,84</b>	<b>2.278.129,49</b>	<b>-5,35</b>	<b>-4,46</b>

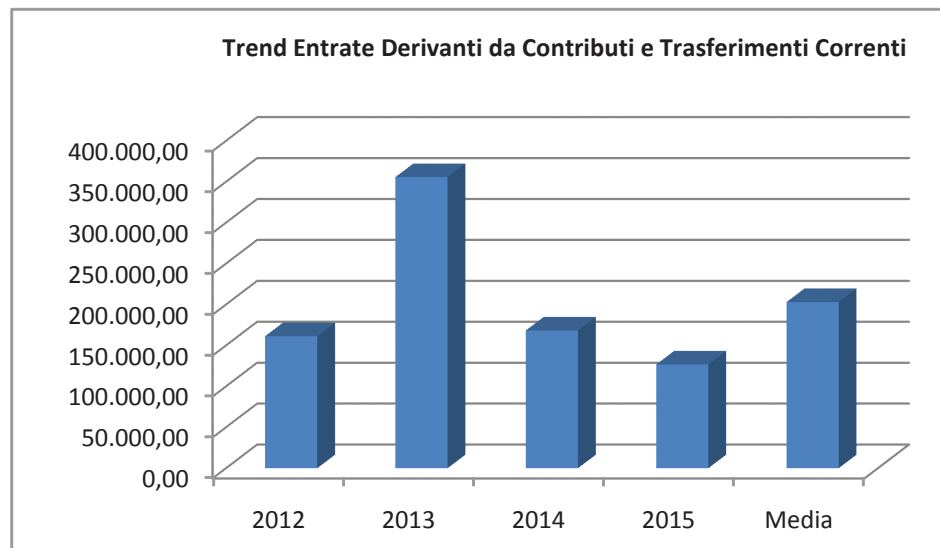


## Relazione Conto Consuntivo 2015



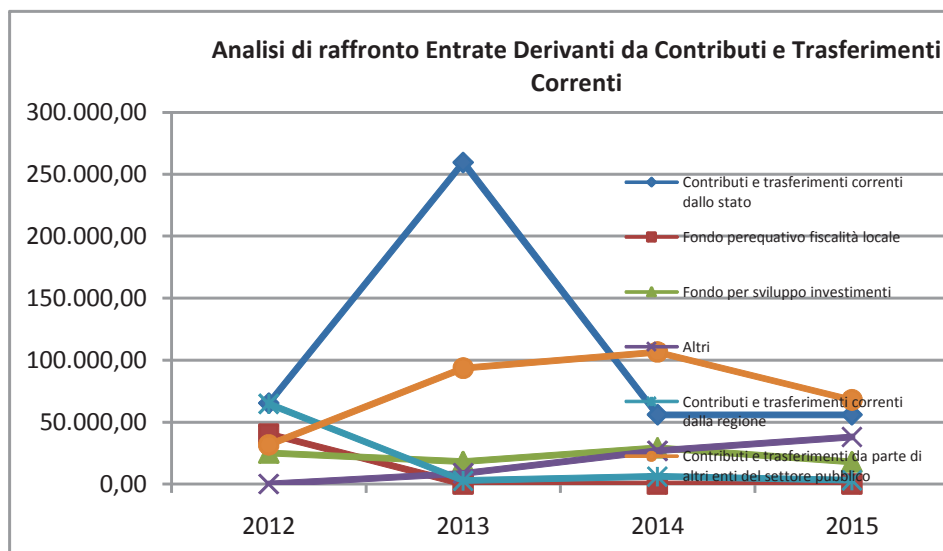
## ANALISI ENTRATE DERIVANTI DA CONTRIBUTI E TRASFERIMENTI CORRENTI - QUADRIENNO DAL 2012 AL 2015

Situazione su Accertato						
Conto del bilancio	2012	2013	2014	2015	% Scost. 2015/2014	% Scost. 2015/(Media 2012-2013- 2014)
ENTRATE DERIVANTI DA CONTRIBUTI E TRASFERIMENTI CORRENTI DELLO STATO, DELLA REGIONE E DI ALTRI ENTI PUBBLICI						
<b>Contributi e trasferimenti correnti dallo stato</b>	<b>65.292,43</b>	<b>259.622,04</b>	<b>55.985,26</b>	<b>55.952,39</b>	<b>-0,06</b>	<b>-55,93</b>
di cui – Fondo ordinario	--	--	--	--	--	--
Fondo perequativo fiscalità locale	40.264,78	0,00	0,00	0,00	0,00	-100,00
Fondo per sviluppo investimenti	25.027,65	18.129,33	29.148,30	17.884,41	-38,64	-25,80
Fondo consolidato	--	--	--	--	--	--
Fondo per funzioni trasferite	--	--	--	--	--	--
Altri	0,00	8.673,09	26.836,96	38.067,98	41,85	221,61
<b>Contributi e trasferimenti correnti dalla regione</b>	<b>64.520,13</b>	<b>2.656,89</b>	<b>5.900,00</b>	<b>2.991,00</b>	<b>-49,31</b>	<b>-87,72</b>
<b>Contributi e trasferimenti dalla regione per funzioni di delegate</b>	--	--	--	--	--	--
<b>Contributi e trasferimenti da parte di organismi comunitari e internazionali</b>	--	--	--	--	--	--
<b>Contributi e trasferimenti da parte di altri enti del settore pubblico</b>	<b>31.500,00</b>	<b>93.435,87</b>	<b>106.432,12</b>	<b>67.761,04</b>	<b>-36,33</b>	<b>-12,14</b>
di cui - Da province e città metropolitane	4.500,00	8.600,00	0,00	0,00	0,00	-100,00
- Da comuni e da unioni di comuni	--	--	--	--	--	--
- Da comunità montane	0,00	65.000,00	60.500,00	21.828,92	-63,92	-47,82
- Da aziende sanitarie ed ospedaliere	--	--	--	--	--	--
- Da aziende di pubblici servizi	--	--	--	--	--	--
- Da altri enti del settore pubblico	27.000,00	19.835,87	45.932,12	45.932,12	0,00	48,54
<b>TOTALE GENERALE:</b>	<b>161.312,56</b>	<b>355.714,80</b>	<b>168.317,38</b>	<b>126.704,43</b>	<b>-24,72</b>	<b>-44,54</b>





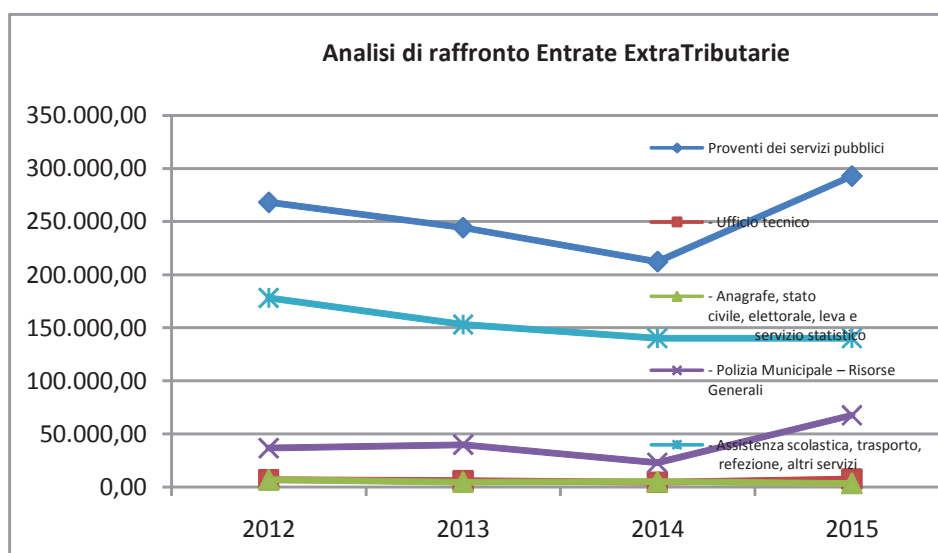
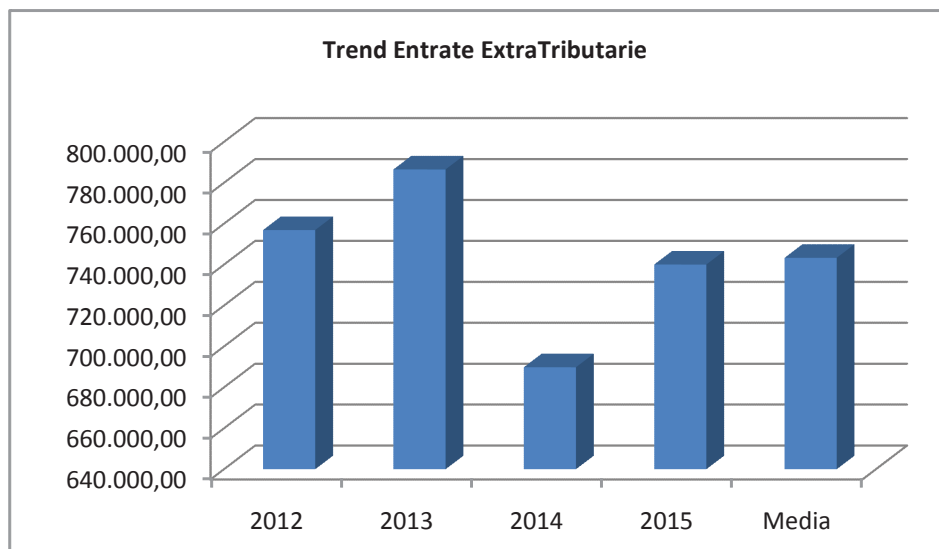
## Relazione Conto Consuntivo 2015



**ANALISI ENTRATE EXTRATRIBUTARIE - QUADRIENNIO DAL 2012 AL 2015**

Situazione su Accertato						
Conto del bilancio	2012	2013	2014	2015	% Scost. 2015/2014	% Scost. 2015/(Media 2012-2013- 2014)
<b>ENTRATE EXTRATRIBUTARIE</b>						
<b>Proventi dei servizi pubblici</b>	<b>268.116,59</b>	<b>244.310,30</b>	<b>212.319,54</b>	<b>292.817,86</b>	<b>37,91</b>	<b>21,21</b>
Di cui – Segreteria generale, personale e organizzazione	--	--	--	--	--	--
- Ufficio tecnico	6.962,32	6.000,00	4.588,31	7.473,52	62,88	27,75
- Anagrafe, stato civile, elettorale, leva e servizio statistico	6.817,40	4.625,98	5.036,36	3.356,30	-33,36	-38,90
- Uffici giudiziari	--	--	--	--	--	--
- Polizia Municipale – Risorse Generali	36.736,42	40.000,00	23.000,00	67.611,09	193,96	103,37
- Polizia Municipale – Risorse finalizzate codice della strada	--	--	--	--	--	--
- Scuola Materna	--	--	--	--	--	--
- Istruzione Elementare	--	--	--	--	--	--
- Istruzione Media	--	--	--	--	--	--
- Assistenza scolastica, trasporto, refezione, altri servizi	178.152,53	152.906,43	140.000,00	140.000,00	0,00	-10,84
- Biblioteche, musei e pinacoteche	--	--	--	--	--	--
- Teatri, attività culturali e servizi diversi nel settore culturale	--	--	--	--	--	--
- Piscine comunali	--	--	--	--	--	--
- Stadio comunale, palazzo dello sport e altri impianti	16.276,06	14.286,80	18.854,66	20.000,00	6,07	21,41
- Manifestazioni diverse nel settore sportivo e ricreativo	--	--	--	--	--	--
- Servizi turistici	--	--	--	--	--	--
- Manifestazioni turistiche	--	--	--	--	--	--
- Viabilità, circolazione stradale e servizi connessi	--	--	--	--	--	--
- Trasporti pubblici locali e servizi connessi	--	--	--	--	--	--
- Urbanistica e gestione del territorio	--	--	--	--	--	--
- Edilizia residenziale pubblica locale e piani di edilizia economico popolare	--	--	--	--	--	--
- Servizio idrico integrato	--	--	--	--	--	--
- Servizio smaltimento rifiuti	--	--	--	--	--	--
- Asili nido, servizi per l'infanzia e per i minori	--	--	--	--	--	--
- Proventi servizi di prevenzione e riabilitazione	--	--	--	--	--	--
- Strutture residenziali e di ricovero per anziani	--	--	--	--	--	--
- Assistenza, beneficenza pubblica e servizi diversi alla persona	2.950,00	3.100,00	2.770,00	3.090,00	11,55	5,10
- Servizio necroscopico e cimiteriale	3.436,18	5.269,92	2.455,00	2.120,00	-13,65	-43,02
- Altri proventi	16.785,68	18.121,17	15.615,21	49.166,95	214,87	191,95
<b>Proventi dei beni dell'ente</b>	<b>246.787,63</b>	<b>219.848,97</b>	<b>246.556,34</b>	<b>216.098,81</b>	<b>-12,35</b>	<b>-9,10</b>
di cui - Fitti attivi / canoni / emissione Boc-Bop	144.424,07	120.154,66	115.151,60	125.835,72	9,28	-0,59
- Rit. Personale / canoni concessioni spazi	79.726,33	77.186,44	108.139,42	64.600,00	-40,26	-26,88
- Rimb. economato / titoli obbligazionari	22.637,23	22.507,87	23.265,32	25.663,09	10,31	12,54
<b>Interessi su anticipazioni e crediti</b>	<b>4.971,45</b>	<b>2.760,46</b>	<b>1.609,42</b>	<b>2.160,27</b>	<b>34,23</b>	<b>-30,62</b>
di cui - Da cassa depositi e prestiti	--	--	--	--	--	--
- Da altri enti del settore pubblico	--	--	--	--	--	--
- Da altri soggetti	4.971,45	2.760,46	1.609,42	2.160,27	34,23	-30,62
<b>Utili netti delle aziende speciali e partecipate, dividendi di società</b>	<b>--</b>	<b>--</b>	<b>--</b>	<b>--</b>	<b>--</b>	<b>--</b>
<b>Proventi diversi</b>	<b>237.021,89</b>	<b>319.604,89</b>	<b>229.346,89</b>	<b>228.966,40</b>	<b>-0,17</b>	<b>-12,61</b>
di cui - fitti attivi / canoni / emissione Boc-Bop	--	--	--	--	--	--
- Rimb. economato / titoli obbligazionari	237.021,89	319.604,89	225.546,89	220.966,40	-2,03	-15,25
<b>TOTALE GENERALE:</b>	<b>756.897,56</b>	<b>786.524,62</b>	<b>689.832,19</b>	<b>740.043,34</b>	<b>7,28</b>	<b>-0,59</b>

## Relazione Conto Consuntivo 2015

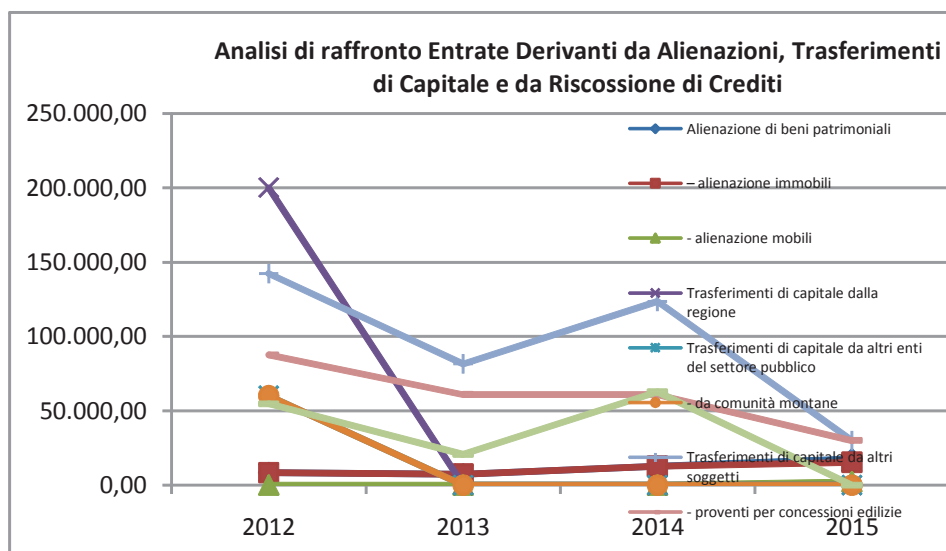
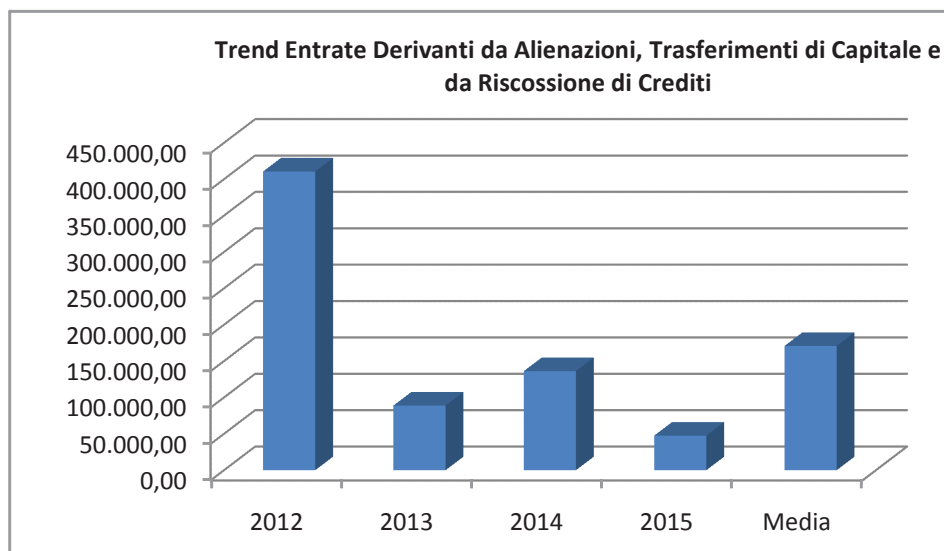


Relazione Conto Consuntivo 2015

**QUADRIENNIO DAL 2012 AL 2015: ANALISI ENTRATE DERIVANTI DA  
ALIENAZIONI, DA TRASFERIMENTI DI CAPITALE E DA RISCOSSIONE DI CREDITI**

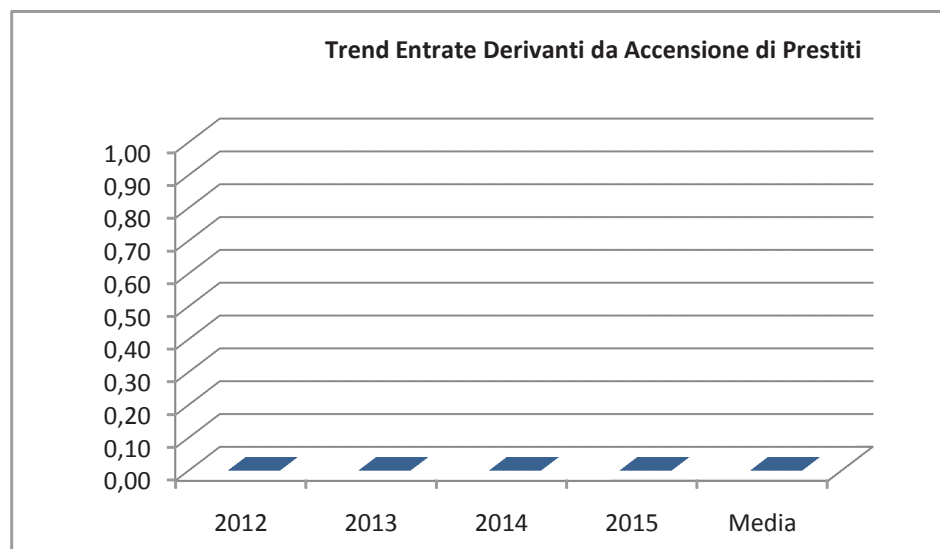
Situazione su Accertato						
Conto del bilancio	2012	2013	2014	2015	% Scost. 2015/2014	% Scost. 2015/(Media 2012-2013- 2014)
ENTRATE DERIVANTI DA ALIENAZIONI, DA TRASFERIMENTI DI CAPITALE E DA RISCOSSIONE CREDITI						
<b>Alienazione di beni patrimoniali</b>	<b>8.386,00</b>	<b>7.386,00</b>	<b>12.675,00</b>	<b>17.552,00</b>	<b>38,48</b>	<b>85,10</b>
di cui – alienazione immobili	8.386,00	7.386,00	12.675,00	15.350,00	21,10	61,88
- alienazione mobili	0,00	0,00	0,00	2.202,00	0,00	0,00
- alienazione di titoli	--	--	--	--	--	--
<b>Trasferimenti di capitale dallo stato</b>	--	--	--	--	--	--
<b>Trasferimenti di capitale dalla regione</b>	<b>200.000,00</b>	<b>0,00</b>	<b>0,00</b>	<b>0,00</b>	<b>0,00</b>	<b>-100,00</b>
<b>Trasferimenti di capitale da altri enti del settore pubblico</b>	<b>60.000,00</b>	<b>0,00</b>	<b>0,00</b>	<b>0,00</b>	<b>0,00</b>	<b>-100,00</b>
di cui – da province e città metropolitane	--	--	--	--	--	--
- da comuni e da unioni di comuni	--	--	--	--	--	--
- da comunità montane	60.000,00	0,00	0,00	0,00	0,00	-100,00
- da aziende sanitarie e ospedaliere	--	--	--	--	--	--
- da aziende di pubblici servizi	--	--	--	--	--	--
- da parte di organismi comun. e internaz.	--	--	--	--	--	--
- da altri enti del settore pubblico	--	--	--	--	--	--
<b>Trasferimenti di capitale da altri soggetti</b>	<b>142.255,24</b>	<b>81.529,21</b>	<b>123.555,83</b>	<b>30.007,44</b>	<b>-75,71</b>	<b>-74,08</b>
di cui - proventi per concessioni edilizie	87.555,24	60.889,21	60.781,83	30.007,44	-50,63	-56,97
- da imprese	--	--	--	--	--	--
- da altri soggetti	54.700,00	20.640,00	62.774,00	0,00	-100,00	-100,00
<b>Riscossione di crediti</b>	--	--	--	--	--	--
di cui - da province e città metropolitane	--	--	--	--	--	--
- da comuni e da unioni di comuni	--	--	--	--	--	--
- da comunità montane	--	--	--	--	--	--
- da aziende sanitarie ed ospedaliere	--	--	--	--	--	--
- da aziende di pubblici servizi	--	--	--	--	--	--
- da altri enti del settore pubblico	--	--	--	--	--	--
- prelievi da conti bancari di deposito	--	--	--	--	--	--
- da imprese	--	--	--	--	--	--
- da altri soggetti	--	--	--	--	--	--
<b>TOTALE GENERALE:</b>	<b>410.641,24</b>	<b>88.915,21</b>	<b>136.230,83</b>	<b>47.559,44</b>	<b>-65,09</b>	<b>-77,56</b>

## Relazione Conto Consuntivo 2015

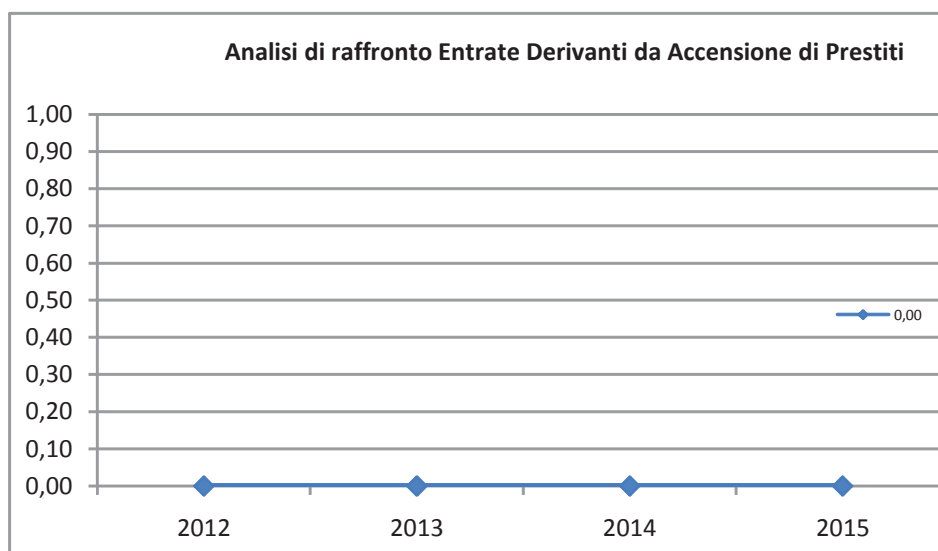


## ANALISI ENTRATE DERIVANTI DA ACCENSIONI DI PRESTITI - QUADRIENNIO DAL 2012 AL 2015

Situazione su Accertato						
Conto del bilancio	2012	2013	2014	2015	% Scost. 2015/2014	% Scost. 2015/(Media 2012-2013- 2014)
ENTRATE DERIVANTI DA ACCENSIONE DI PRESTITI						
Anticipazioni di cassa	--	--	--	--	--	--
Finanziamenti a breve termine	--	--	--	--	--	--
Assunzione di mutui e prestiti	--	--	--	--	--	--
di cui - Da cassa depositi e prestiti	--	--	--	--	--	--
- Da altri enti del settore pubblico	--	--	--	--	--	--
- Da altri soggetti	--	--	--	--	--	--
Emissione di prestiti obbligazionari	--	--	--	--	--	--
di cui - emissione Boc-Bop	--	--	--	--	--	--
- titoli obbligazionari	--	--	--	--	--	--
<b>TOTALE GENERALE:</b>	--	--	--	--	--	--



## Relazione Conto Consuntivo 2015



**Comune di Sant'Antonino di Susa**

**Relazione al Rendiconto della Gestione**

**Esercizio 2015**

**Parte Spesa**





## **LEGENDA SEZIONE SPESA**

La spesa è rappresentata nella sua composizione per Titoli relativamente agli Impegni dell'anno di competenza evidenziandone gli scostamenti all'esercizio precedente e le medie degli scostamenti stessi nel quadriennio considerato.

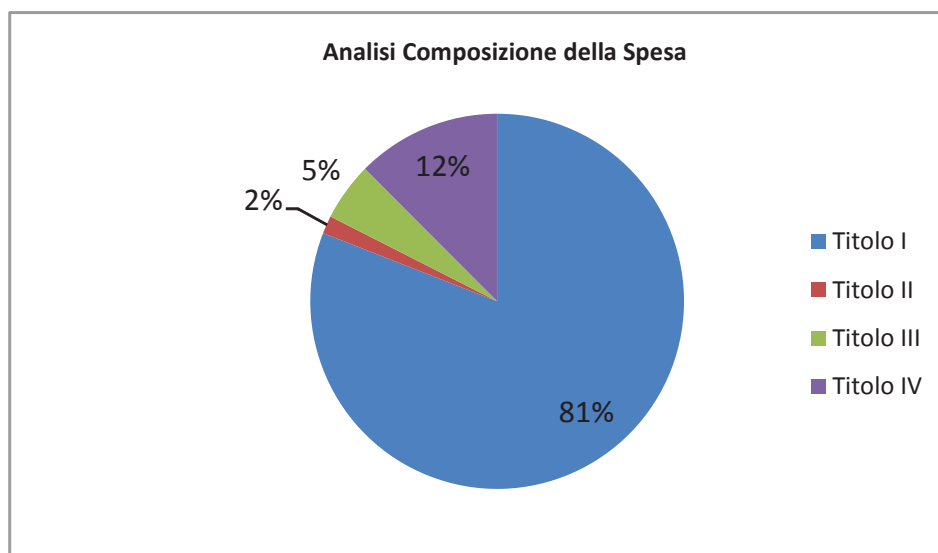
Le analisi si sviluppano nei seguenti tabulati:

- Composizione degli Impegni della spesa dell'anno corrente;
- Analisi Quadriennio degli Impegni per Titolo;
- Analisi Quadriennio degli Impegni per Intervento;
- Analisi Quadriennio degli Impegni per Funzione / Servizio / Interventi;
- Analisi degli Investimenti per Funzione
- Analisi degli Indebitamenti (quota interessi e quota in conto capitale)
- Analisi Riepilogativa dei Programmi in ordine agli Stanziamenti Iniziali e Definitivi con gli Scostamenti rispetto all'Impegnato e Pagato;
- Sviluppo delle Analisi per "Programmi", evidenziati nella precedente Analisi Riepilogativa di Sintesi;
- Analisi di accompagnamento per ciascun Programma in ordine al conseguimento degli obiettivi programmati, con l'evidenziazione dei risultati rispetto alle previsioni contenute nella Relazione Previsionale Programmatica (Controllo di Gestione e risultati macro e micro Attesi / Conseguiti)

## ANALISI COMPOSIZIONE SPESA PER TITOLI ANNO 2015

### Situazione su Impegnato

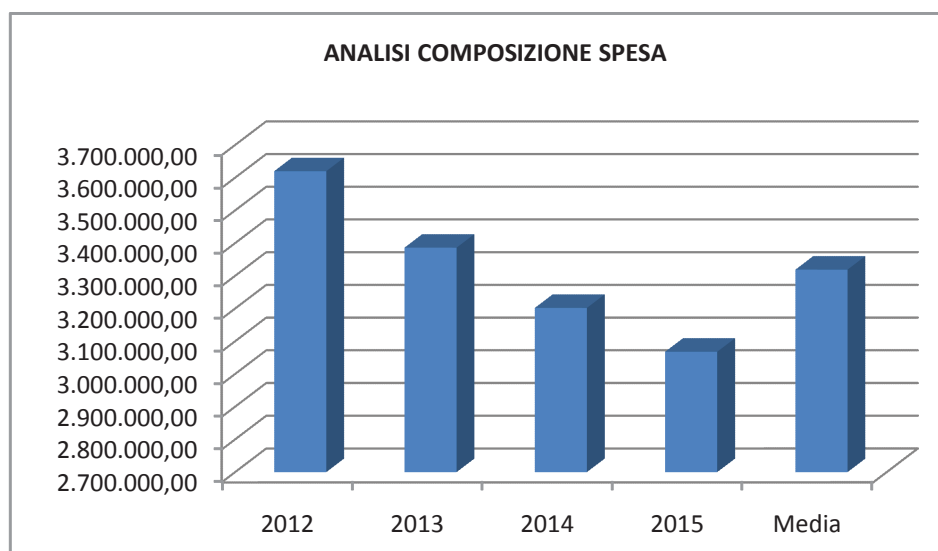
Spese	Impegni	% Incidenza
Titolo I Spese Correnti	2.837.110,85	80,91%
Titolo II Spese in Conto Capitale	54.067,86	1,54%
Titolo III Spese per Rimborsio di Prestiti	176.788,89	5,04%
Titolo IV Spese per Servizi per Conto di Terzi	438.589,63	12,51%
<b>Totale</b>	<b>3.506.557,23</b>	<b>100%</b>



### Descrizione / Note Aggiuntive

**ANALISI COMPOSIZIONE SPESA (Totali Primi 3 Titoli)**

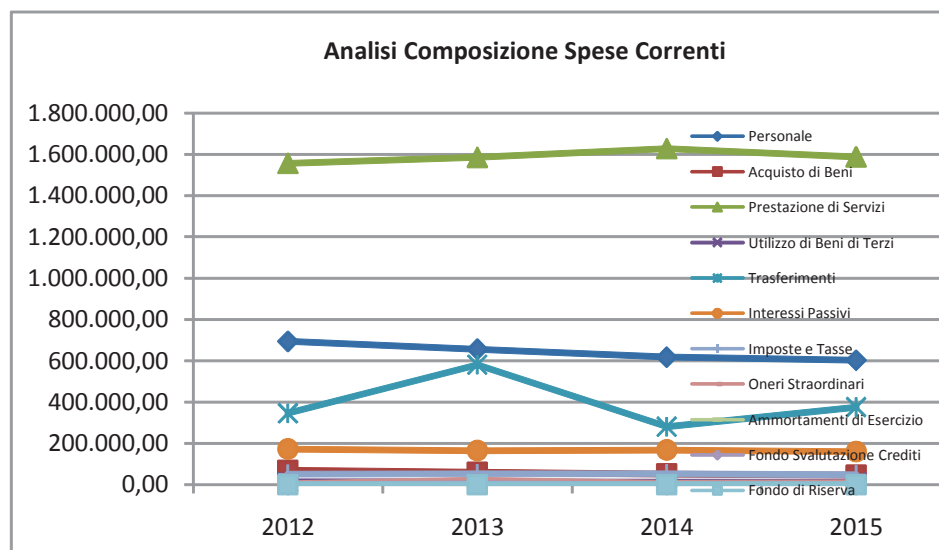
Situazione su Impegnato							
Conto del bilancio	2012	2013	2014	2015	% Scost. 2015/2014	% Scost. 2015/(Media 2012-2013- 2014)	% Scost. 2015/2012
<b>SPESE</b>							
Titolo I – Spese Correnti	2.904.819,51	3.136.853,15	2.813.591,07	2.837.110,85	0,84	-3,88	-2,33
Titolo II - Spese in Conto Capitale	562.271,15	88.915,21	219.988,01	54.067,86	-75,42	-81,38	-90,38
Titolo III – Rimborso di Prestiti	152.890,85	160.460,65	168.419,98	176.788,89	4,97	10,09	15,63
Di cui - Anticipazione di Cassa	0,00	0,00	0,00	0,00	0,00	0,00	0,00
- Quota Capitale Mutui	152.890,85	160.460,65	168.419,98	176.788,89	4,97	10,09	15,63
<b>Totale Spese</b>	<b>3.619.981,51</b>	<b>3.386.229,01</b>	<b>3.201.999,06</b>	<b>3.067.967,60</b>	<b>-4,19</b>	<b>-9,84</b>	<b>-15,25</b>
<b>Totale Spese al Netto Anticipazione di Cassa</b>	<b>3.619.981,51</b>	<b>3.386.229,01</b>	<b>3.201.999,06</b>	<b>3.067.967,60</b>	<b>-4,19</b>	<b>-9,84</b>	<b>-15,25</b>



## ANALISI COMPOSIZIONE SPESE PER INTERVENTO DAL 2012 AL 2015

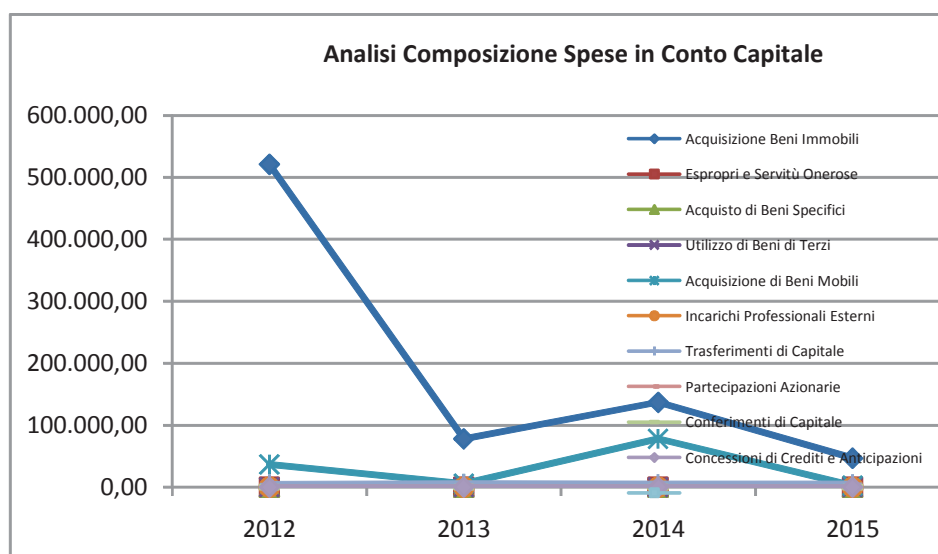
## Situazione su Impegnato

Conto del bilancio	2012	2013	2014	2015	% Scost. 2015/2014	% Scost. 2015/(Media 2012-2013- 2014)
<b>Spese Correnti</b>						
Personale	693.798,48	655.754,91	617.060,70	602.265,91	-2,40	-8,13
Acquisto di Beni	68.956,01	60.026,23	51.504,09	46.224,97	-10,25	-23,17
Prestazione di Servizi	1.555.650,03	1.584.256,36	1.626.513,65	1.586.794,87	-2,44	-0,13
Utilizzo di Beni di Terzi	13.808,24	13.721,85	12.913,16	12.272,12	-4,96	-8,97
Trasferimenti	345.407,02	580.322,87	280.537,30	374.785,97	33,60	-6,79
Interessi Passivi	172.549,73	164.979,93	167.952,72	159.583,14	-4,98	-5,29
Imposte e Tasse	50.350,00	52.200,00	52.059,05	47.111,73	-9,50	-8,59
Oneri Straordinari	4.300,00	20.591,00	5.050,40	8.072,14	59,83	-19,12
Ammortamento di Esercizio	0,00	0,00	0,00	0,00	0,00	0,00
Fondo Svalutazione Crediti	0,00	5.000,00	0,00	0,00	0,00	-100,00
Fondo di Riserva	0,00	0,00	0,00	0,00	0,00	0,00
<b>TOTALE</b>	<b>2.904.819,51</b>	<b>3.136.853,15</b>	<b>2.813.591,07</b>	<b>2.837.110,85</b>	<b>0,84</b>	<b>-3,88</b>

Descrizione / Note Aggiuntive

## Relazione Conto Consuntivo 2015

Conto del bilancio	2012	2013	2014	2015	% Scost. 2015/2014	% Scost. 2015/(Media 2012-2013- 2014)
<b>Spese in Conto Capitale</b>						
Acquisizione di Beni Immobili	521.276,67	78.103,11	136.990,05	46.781,58	-65,85	-80,94
Espropri e Servitù Onerose	0,00	0,00	0,00	0,00	0,00	0,00
Acquisto di Beni Specifici	0,00	0,00	0,00	0,00	0,00	0,00
Utilizzo di Beni di Terzi	0,00	0,00	0,00	0,00	0,00	0,00
Acquisizione di Beni Mobili	36.312,72	5.386,00	77.997,96	2.286,28	-97,07	-94,27
Incarichi Professionali Esterni	0,00	0,00	0,00	0,00	0,00	0,00
Trasferimenti di Capitale	4.681,76	5.426,10	5.000,00	5.000,00	0,00	-0,71
Partecipazioni Azionarie	0,00	0,00	0,00	0,00	0,00	0,00
Conferimenti di Capitale	0,00	0,00	0,00	0,00	0,00	0,00
Concessioni di Crediti e Anticipazioni	0,00	0,00	0,00	0,00	0,00	0,00
<b>TOTALE</b>	<b>562.271,15</b>	<b>88.915,21</b>	<b>219.988,01</b>	<b>54.067,86</b>	<b>-75,42</b>	<b>-81,38</b>



# Relazione Conto Consuntivo 2015

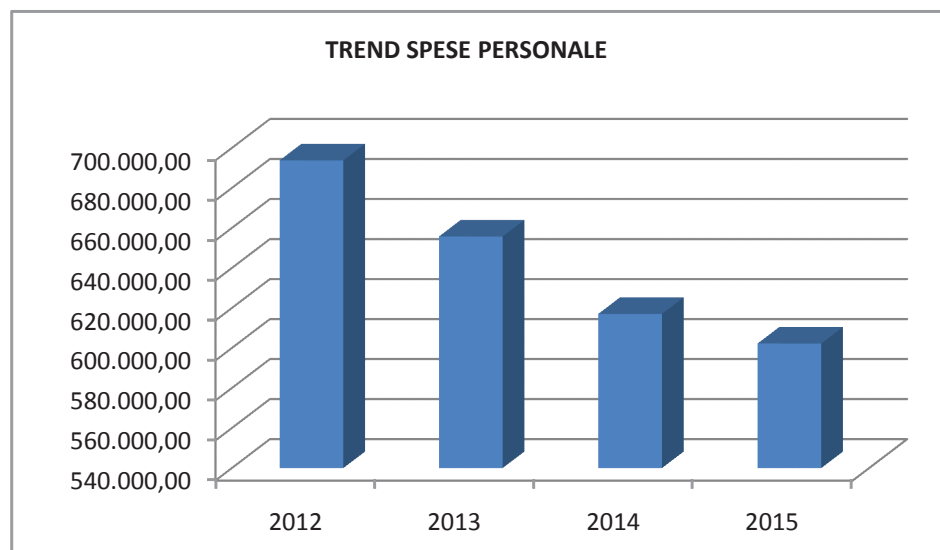
## ANALISI SPESE x FUNZIONI / SERVIZI DAL 2012 AL 2015

Analisi Spese PERSONALE (Situazione su Impegnato)						
Conto del bilancio	2012	2013	2014	2015	% Scost. 2015/2014	% Scost. 2015/(Media 2012-2013- 2014)
=====	Personale	Personale	Personale	Personale	Personale	Personale
<b>FUNZIONI E SERVIZI</b>						
FUNZ. GEN. DI AMMINISTRAZIONE, DI GESTIONE E DI CONTROLLO						
- Organi istituzionali, partecipazioni e decentramento	0,00	0,00	0,00	0,00	0,00	0,00
- Segreteria generale, personale e organizzazione	101.955,73	100.634,61	94.647,02	92.668,12	-2,09	-6,47
- Gestione economica, finanziaria, programmazione, provveditorato e controllo di gestione	117.658,31	107.690,27	66.950,38	82.465,35	23,17	-15,36
- Gestione delle entrate tributarie e servizi fiscali	35.078,83	35.276,89	35.057,05	34.573,91	-1,38	-1,60
- Gestione dei beni demaniali e patrimoniali	0,00	0,00	0,00	0,00	0,00	0,00
- Ufficio tecnico	148.463,47	122.662,03	133.880,66	132.051,21	-1,37	-2,19
- Anagrafe, stato civile, elettorale, leva e servizio statistico	57.235,41	57.517,07	57.183,75	55.941,62	-2,17	-2,39
- Altri servizi generali	25.549,92	21.895,48	23.218,41	1.600,00	-93,11	-93,21
<b>TOTALE:</b>	485.941,67	445.676,35	410.937,27	399.300,21	-2,83	-10,77
<b>FUNZ. RELATIVE ALLA GIUSTIZIA</b>						
- Uffici giudiziari	0,00	0,00	0,00	0,00	0,00	0,00
- Casa circondariale e altri servizi	0,00	0,00	0,00	0,00	0,00	0,00
<b>TOTALE:</b>	0,00	0,00	0,00	0,00	0,00	0,00
<b>FUNZ. DI POLIZIA LOCALE</b>						
- Polizia municipale	115.877,46	118.082,42	116.507,67	115.596,21	-0,78	-1,05
- Polizia commerciale	0,00	0,00	0,00	0,00	0,00	0,00
- Polizia amministrativa	0,00	0,00	0,00	0,00	0,00	0,00
<b>TOTALE:</b>	115.877,46	118.082,42	116.507,67	115.596,21	-0,78	-1,05
<b>FUNZ. DI ISTRUZIONE PUBBLICA</b>						
- Scuola materna	0,00	0,00	0,00	0,00	0,00	0,00
- Istruzione elementare	0,00	0,00	0,00	0,00	0,00	0,00
- Istruzione media	0,00	0,00	0,00	0,00	0,00	0,00
- Istruzione secondaria superiore	0,00	0,00	0,00	0,00	0,00	0,00
- Assistenza scolastica, trasporto, refezione e altri servizi	12.468,80	12.468,80	12.468,80	11.807,96	-5,30	-5,30
<b>TOTALE:</b>	12.468,80	12.468,80	12.468,80	11.807,96	-5,30	-5,30
<b>FUNZ. RELATIVE ALLA CULTURA ED AI BENI CULTURALI</b>						
- Biblioteche, musei e pinacoteche	0,00	0,00	0,00	0,00	0,00	0,00
- Teatri, attività culturali e servizi diversi nel settore culturale	0,00	0,00	0,00	0,00	0,00	0,00
<b>TOTALE:</b>	0,00	0,00	0,00	0,00	0,00	0,00
<b>FUNZ. NEL SETTORE SPORTIVO E RICREATIVO</b>						
- Piscine comunali	0,00	0,00	0,00	0,00	0,00	0,00
- Stadio comunale, palazzo dello sport ed altri impianti	0,00	0,00	0,00	0,00	0,00	0,00
- Manifestazioni diverse nel settore sportivo e ricreativo	0,00	0,00	0,00	0,00	0,00	0,00
<b>TOTALE:</b>	0,00	0,00	0,00	0,00	0,00	0,00
<b>FUNZ. NEL CAMPO DEL TURISMO</b>						
- Servizi turistici	0,00	0,00	0,00	0,00	0,00	0,00
- Manifestazioni turistiche	0,00	0,00	0,00	0,00	0,00	0,00
<b>TOTALE:</b>	0,00	0,00	0,00	0,00	0,00	0,00
<b>FUNZ. NEL CAMPO DELLA VIABILITA' E DEI TRASPORTI</b>						
- Viabilità, circolazione stradale e servizi connessi	0,00	0,00	0,00	0,00	0,00	0,00

# Relazione Conto Consuntivo 2015

- Illuminazione pubblica e servizi connessi	0,00	0,00	0,00	0,00	0,00	0,00
- Trasporti pubblici locali e servizi connessi	0,00	0,00	0,00	0,00	0,00	0,00
<b>TOTALE:</b>	0,00	0,00	0,00	0,00	0,00	0,00
<b>FUNZ. RIGUARDANTI LA GESTIONE DEL TERRITORIO E AMBIENTE</b>						
- Urbanistica e gestione del territorio	0,00	0,00	0,00	0,00	0,00	0,00
- Edilizia residenziale pubblica locale e piani di edilizia economico-popolare	0,00	0,00	0,00	0,00	0,00	0,00
- Servizio di protezione civile	0,00	0,00	0,00	0,00	0,00	0,00
- Servizio idrico integrato	54.490,28	54.495,44	52.198,91	51.357,58	-1,61	-4,41
- Servizio smaltimento rifiuti	0,00	0,00	0,00	0,00	0,00	0,00
- Parchi e servizi per la tutela ambientale del verde, altri servizi relativi al territorio ed all'ambiente	0,00	0,00	0,00	0,00	0,00	0,00
<b>TOTALE:</b>	54.490,28	54.495,44	52.198,91	51.357,58	-1,61	-4,41
<b>FUNZ. NEL SETTORE SOCIALE</b>						
- Asili nido, servizi per l'infanzia e per i minori	0,00	0,00	0,00	0,00	0,00	0,00
- Servizi di prevenzione e riabilitazione	0,00	0,00	0,00	0,00	0,00	0,00
- Strutture residenziali e di ricovero per anziani	0,00	0,00	0,00	0,00	0,00	0,00
- Assistenza, beneficenza pubblica e servizi diversi alla persona	0,00	0,00	0,00	0,00	0,00	0,00
- Servizio necroscopico e cimiteriale	25.020,27	25.031,90	24.948,05	24.203,95	-2,98	-3,18
<b>TOTALE:</b>	25.020,27	25.031,90	24.948,05	24.203,95	-2,98	-3,18
<b>FUNZ. NEL CAMPO DELLO SVILUPPO ECONOMICO</b>						
- Affissioni e pubblicità	0,00	0,00	0,00	0,00	0,00	0,00
- Fiere, mercati e servizi connessi	0,00	0,00	0,00	0,00	0,00	0,00
- Mattatoio e servizi connessi	0,00	0,00	0,00	0,00	0,00	0,00
- Servizi relativi all'industria	0,00	0,00	0,00	0,00	0,00	0,00
- Servizi relativi al commercio	0,00	0,00	0,00	0,00	0,00	0,00
- Servizi relativi all'artigianato	0,00	0,00	0,00	0,00	0,00	0,00
- Servizi relativi all'agricoltura	0,00	0,00	0,00	0,00	0,00	0,00
<b>TOTALE:</b>	0,00	0,00	0,00	0,00	0,00	0,00
<b>FUNZ. RELATIVE A SERVIZI PRODUTTIVI</b>						
- Distribuzione gas	0,00	0,00	0,00	0,00	0,00	0,00
- Centrale del latte	0,00	0,00	0,00	0,00	0,00	0,00
- Distribuzione energia elettrica	0,00	0,00	0,00	0,00	0,00	0,00
- Teleriscaldamento	0,00	0,00	0,00	0,00	0,00	0,00
- Farmacie	0,00	0,00	0,00	0,00	0,00	0,00
- Altri servizi produttivi	0,00	0,00	0,00	0,00	0,00	0,00
<b>TOTALE:</b>	0,00	0,00	0,00	0,00	0,00	0,00
<b>TOTALE GENERALE:</b>	693.798,48	655.754,91	617.060,70	602.265,91	-2,40	-8,13

## Relazione Conto Consuntivo 2015





# Relazione Conto Consuntivo 2015

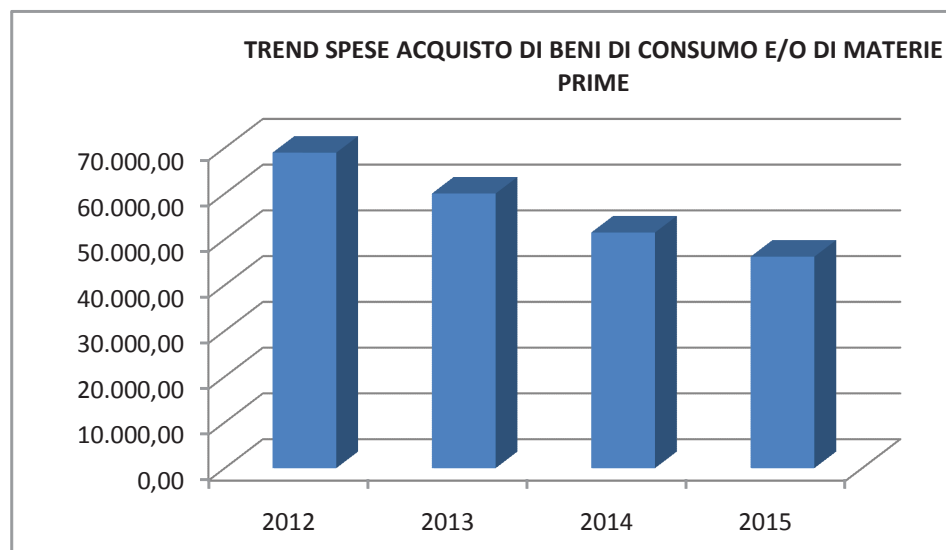
## ANALISI SPESE x FUNZIONI / SERVIZI DAL 2012 AL 2015

Analisi Spese ACQUISTO DI BENI DI CONSUMO E/O DI MATERIE PRIME (Situazione su Impegnato)						
Conto del bilancio	2012	2013	2014	2015	% Scost. 2015/2014	% Scost. 2015/(Media 2012-2013-2014)
=====	Acquisto di beni di consumo e/o di materie prime	Acquisto di beni di consumo e/o di materie prime	Acquisto di beni di consumo e/o di materie prime	Acquisto di beni di consumo e/o di materie prime	Acquisto di beni di consumo e/o di materie prime	Acquisto di beni di consumo e/o di materie prime
<b>FUNZIONI E SERVIZI</b>						
FUNZ. GEN. DI AMMINISTRAZIONE, DI GESTIONE E DI CONTROLLO						
- Organi istituzionali, partecipazioni e decentramento	299,79	600,00	1.200,98	837,00	-30,31	19,53
- Segreteria generale, personale e organizzazione	3.000,00	2.905,22	1.554,66	1.895,60	21,93	-23,77
- Gestione economica, finanziaria, programmazione, provveditorato e controllo di gestione	500,00	100,00	168,64	434,77	157,81	69,69
- Gestione delle entrate tributarie e servizi fiscali	38,96	87,58	0,00	0,00	0,00	-100,00
- Gestione dei beni demaniali e patrimoniali	0,00	0,00	0,00	0,00	0,00	0,00
- Ufficio tecnico	10.391,98	10.196,50	8.117,87	7.158,48	-11,82	-25,19
- Anagrafe, stato civile, elettorale, leva e servizio statistico	1.500,00	863,10	1.258,02	809,45	-35,66	-32,94
- Altri servizi generali	14.800,00	14.759,20	19.039,40	15.729,34	-17,39	-2,90
<b>TOTALE:</b>	30.530,73	29.511,60	31.339,57	26.864,64	-14,28	-11,81
FUNZ. RELATIVE ALLA GIUSTIZIA						
- Uffici giudiziari	0,00	0,00	0,00	0,00	0,00	0,00
- Casa circondariale e altri servizi	0,00	0,00	0,00	0,00	0,00	0,00
<b>TOTALE:</b>	0,00	0,00	0,00	0,00	0,00	0,00
FUNZ. DI POLIZIA LOCALE						
- Polizia municipale	3.874,38	3.497,44	3.452,20	2.730,78	-20,90	-24,31
- Polizia commerciale	0,00	0,00	0,00	0,00	0,00	0,00
- Polizia amministrativa	0,00	0,00	0,00	0,00	0,00	0,00
<b>TOTALE:</b>	3.874,38	3.497,44	3.452,20	2.730,78	-20,90	-24,31
FUNZ. DI ISTRUZIONE PUBBLICA						
- Scuola materna	500,00	500,00	0,00	0,00	0,00	-100,00
- Istruzione elementare	500,00	500,00	0,00	0,00	0,00	-100,00
- Istruzione media	350,90	400,00	0,00	0,00	0,00	-100,00
- Istruzione secondaria superiore	0,00	0,00	0,00	0,00	0,00	0,00
- Assistenza scolastica, trasporto, refezione e altri servizi	500,00	836,70	0,00	50,00	0,00	-88,78
<b>TOTALE:</b>	1.850,90	2.236,70	0,00	50,00	0,00	-96,33
FUNZ. RELATIVE ALLA CULTURA ED AI BENI CULTURALI						
- Biblioteche, musei e pinacoteche	3.600,00	2.999,60	2.896,89	2.849,94	-1,62	-9,97
- Teatri, attività culturali e servizi diversi nel settore culturale	1.400,00	905,00	1.215,40	995,40	-18,10	-15,17
<b>TOTALE:</b>	5.000,00	3.904,60	4.112,29	3.845,34	-6,49	-11,38
FUNZ. NEL SETTORE SPORTIVO E RICREATIVO						
- Piscine comunali	0,00	0,00	0,00	0,00	0,00	0,00
- Stadio comunale, palazzo dello sport ed altri impianti	3.100,00	4.409,47	4.064,52	971,74	-76,09	-74,81
- Manifestazioni diverse nel settore sportivo e ricreativo	0,00	0,00	0,00	0,00	0,00	0,00
<b>TOTALE:</b>	3.100,00	4.409,47	4.064,52	971,74	-76,09	-74,81
FUNZ. NEL CAMPO DEL TURISMO						
- Servizi turistici	0,00	0,00	0,00	0,00	0,00	0,00
- Manifestazioni turistiche	0,00	0,00	0,00	0,00	0,00	0,00
<b>TOTALE:</b>	0,00	0,00	0,00	0,00	0,00	0,00
FUNZ. NEL CAMPO DELLA VIABILITA' E DEI TRASPORTI						

# Relazione Conto Consuntivo 2015

- Viabilità, circolazione stradale e servizi connessi	12.800,00	9.195,62	3.339,29	3.963,68	18,70	-53,06
- Illuminazione pubblica e servizi connessi	0,00	0,00	0,00	0,00	0,00	0,00
- Trasporti pubblici locali e servizi connessi	0,00	0,00	0,00	0,00	0,00	0,00
<b>TOTALE:</b>	12.800,00	9.195,62	3.339,29	3.963,68	18,70	-53,06
<b>FUNZ. RIGUARDANTI LA GESTIONE DEL TERRITORIO E AMBIENTE</b>						
- Urbanistica e gestione del territorio	0,00	24,00	0,00	0,00	0,00	-100,00
- Edilizia residenziale pubblica locale e piani di edilizia economico-popolare	0,00	0,00	0,00	0,00	0,00	0,00
- Servizio di protezione civile	1.000,00	50,00	0,00	0,00	0,00	-100,00
- Servizio idrico integrato	1.500,00	1.200,00	1.197,91	1.500,00	25,22	15,45
- Servizio smaltimento rifiuti	0,00	0,00	0,00	0,00	0,00	0,00
- Parchi e servizi per la tutela ambientale del verde, altri servizi relativi al territorio ed all'ambiente	5.000,00	4.896,98	3.998,31	5.998,82	50,03	29,51
<b>TOTALE:</b>	7.500,00	6.170,98	5.196,22	7.498,82	44,31	19,24
<b>FUNZ. NEL SETTORE SOCIALE</b>						
- Asili nido, servizi per l'infanzia e per i minori	700,00	0,00	0,00	0,00	0,00	-100,00
- Servizi di prevenzione e riabilitazione	0,00	0,00	0,00	0,00	0,00	0,00
- Strutture residenziali e di ricovero per anziani	0,00	0,00	0,00	0,00	0,00	0,00
- Assistenza, beneficenza pubblica e servizi diversi alla persona	3.000,00	300,00	0,00	0,00	0,00	-100,00
- Servizio necroscopico e cimiteriale	600,00	799,82	0,00	299,97	0,00	-35,71
<b>TOTALE:</b>	4.300,00	1.099,82	0,00	299,97	0,00	-83,33
<b>FUNZ. NEL CAMPO DELLO SVILUPPO ECONOMICO</b>						
- Affissioni e pubblicità	0,00	0,00	0,00	0,00	0,00	0,00
- Fiere, mercati e servizi connessi	0,00	0,00	0,00	0,00	0,00	0,00
- Mattatoio e servizi connessi	0,00	0,00	0,00	0,00	0,00	0,00
- Servizi relativi all'industria	0,00	0,00	0,00	0,00	0,00	0,00
- Servizi relativi al commercio	0,00	0,00	0,00	0,00	0,00	0,00
- Servizi relativi all'artigianato	0,00	0,00	0,00	0,00	0,00	0,00
- Servizi relativi all'agricoltura	0,00	0,00	0,00	0,00	0,00	0,00
<b>TOTALE:</b>	0,00	0,00	0,00	0,00	0,00	0,00
<b>FUNZ. RELATIVE A SERVIZI PRODUTTIVI</b>						
- Distribuzione gas	0,00	0,00	0,00	0,00	0,00	0,00
- Centrale del latte	0,00	0,00	0,00	0,00	0,00	0,00
- Distribuzione energia elettrica	0,00	0,00	0,00	0,00	0,00	0,00
- Teleriscaldamento	0,00	0,00	0,00	0,00	0,00	0,00
- Farmacie	0,00	0,00	0,00	0,00	0,00	0,00
- Altri servizi produttivi	0,00	0,00	0,00	0,00	0,00	0,00
<b>TOTALE:</b>	0,00	0,00	0,00	0,00	0,00	0,00
<b>TOTALE GENERALE:</b>	68.956,01	60.026,23	51.504,09	46.224,97	-10,25	-23,17

## Relazione Conto Consuntivo 2015



# Relazione Conto Consuntivo 2015

## ANALISI SPESE x FUNZIONI / SERVIZI DAL 2012 AL 2015

Analisi Spese PRESTAZIONI DI SERVIZI (Situazione su Impegnato)						
Conto del bilancio	2012	2013	2014	2015	% Scost. 2015/2014	% Scost. 2015/(Media 2012-2013- 2014)
=====	Prestazioni di servizi	Prestazioni di servizi	Prestazioni di servizi	Prestazioni di servizi	Prestazioni di servizi	Prestazioni di servizi
<b>FUNZIONI E SERVIZI</b>						
FUNZ. GEN. DI AMMINISTRAZIONE, DI GESTIONE E DI CONTROLLO						
- Organi istituzionali, partecipazioni e decentramento	41.086,38	39.153,94	32.452,91	29.024,71	-10,56	-22,73
- Segreteria generale, personale e organizzazione	2.733,44	1.851,19	1.914,79	1.514,00	-20,93	-30,12
- Gestione economica, finanziaria, programmazione, provveditorato e controllo di gestione	11.783,14	12.289,93	11.880,81	12.075,81	1,64	0,76
- Gestione delle entrate tributarie e servizi fiscali	19.916,89	34.355,22	10.228,01	29.173,00	185,23	35,69
- Gestione dei beni demaniali e patrimoniali	0,00	0,00	0,00	0,00	0,00	0,00
- Ufficio tecnico	42.803,63	33.326,20	18.136,29	18.301,05	0,91	-41,76
- Anagrafe, stato civile, elettorale, leva e servizio statistico	0,00	0,00	0,00	0,00	0,00	0,00
- Altri servizi generali	160.204,69	169.662,45	181.060,35	171.140,15	-5,48	0,49
<b>TOTALE:</b>	278.528,17	290.638,93	255.673,16	261.228,72	2,17	-4,99
<b>FUNZ. RELATIVE ALLA GIUSTIZIA</b>						
- Uffici giudiziari	0,00	0,00	0,00	0,00	0,00	0,00
- Casa circondariale e altri servizi	0,00	0,00	0,00	0,00	0,00	0,00
<b>TOTALE:</b>	0,00	0,00	0,00	0,00	0,00	0,00
<b>FUNZ. DI POLIZIA LOCALE</b>						
- Polizia municipale	7.973,06	8.051,65	7.709,86	6.971,66	-9,57	-11,88
- Polizia commerciale	0,00	0,00	0,00	0,00	0,00	0,00
- Polizia amministrativa	0,00	0,00	0,00	0,00	0,00	0,00
<b>TOTALE:</b>	7.973,06	8.051,65	7.709,86	6.971,66	-9,57	-11,88
<b>FUNZ. DI ISTRUZIONE PUBBLICA</b>						
- Scuola materna	21.937,53	20.915,14	22.711,67	19.063,84	-16,06	-12,77
- Istruzione elementare	46.130,63	40.357,54	44.783,17	40.708,95	-9,10	-6,97
- Istruzione media	41.911,49	44.889,99	44.700,66	40.396,93	-9,63	-7,84
- Istruzione secondaria superiore	0,00	0,00	0,00	0,00	0,00	0,00
- Assistenza scolastica, trasporto, refezione e altri servizi	220.357,47	240.212,75	231.650,00	231.896,50	0,11	0,50
<b>TOTALE:</b>	330.337,12	346.375,42	343.845,50	332.066,22	-3,43	-2,39
<b>FUNZ. RELATIVE ALLA CULTURA ED AI BENI CULTURALI</b>						
- Biblioteche, musei e pinacoteche	4.387,84	3.722,70	2.071,76	1.630,00	-21,32	-51,98
- Teatri, attività culturali e servizi diversi nel settore culturale	5.700,00	4.980,00	9.247,00	6.011,83	-34,99	-9,49
<b>TOTALE:</b>	10.087,84	8.702,70	11.318,76	7.641,83	-32,49	-23,86
<b>FUNZ. NEL SETTORE SPORTIVO E RICREATIVO</b>						
- Piscine comunali	0,00	0,00	0,00	0,00	0,00	0,00
- Stadio comunale, palazzo dello sport ed altri impianti	112.000,00	111.735,57	111.995,90	106.304,70	-5,08	-5,01
- Manifestazioni diverse nel settore sportivo e ricreativo	0,00	0,00	0,00	0,00	0,00	0,00
<b>TOTALE:</b>	112.000,00	111.735,57	111.995,90	106.304,70	-5,08	-5,01
<b>FUNZ. NEL CAMPO DEL TURISMO</b>						
- Servizi turistici	0,00	0,00	0,00	0,00	0,00	0,00
- Manifestazioni turistiche	0,00	0,00	0,00	0,00	0,00	0,00
<b>TOTALE:</b>	0,00	0,00	0,00	0,00	0,00	0,00
<b>FUNZ. NEL CAMPO DELLA VIABILITA' E DEI TRASPORTI</b>						
- Viabilità, circolazione stradale e servizi connessi	32.484,00	17.374,89	22.497,59	16.683,81	-25,84	-30,83

# Relazione Conto Consuntivo 2015

- Illuminazione pubblica e servizi connessi	96.489,40	96.817,20	100.000,00	100.122,00	0,12	2,41
- Trasporti pubblici locali e servizi connessi	0,00	0,00	0,00	0,00	0,00	0,00
<b>TOTALE:</b>	128.973,40	114.192,09	122.497,59	116.805,81	-4,65	-4,17
<b>FUNZ. RIGUARDANTI LA GESTIONE DEL TERRITORIO E AMBIENTE</b>						
- Urbanistica e gestione del territorio	20.662,10	11,43	0,00	23,67	0,00	-99,66
- Edilizia residenziale pubblica locale e piani di edilizia economico-popolare	0,00	0,00	0,00	0,00	0,00	0,00
- Servizio di protezione civile	357,00	360,00	360,00	353,00	-1,94	-1,67
- Servizio idrico integrato	0,00	0,00	0,00	0,00	0,00	0,00
- Servizio smaltimento rifiuti	595.000,00	565.000,00	628.071,00	650.027,56	3,50	9,06
- Parchi e servizi per la tutela ambientale del verde, altri servizi relativi al territorio ed all'ambiente	23.000,00	92.374,57	84.220,36	43.803,22	-47,99	-34,16
<b>TOTALE:</b>	639.019,10	657.746,00	712.651,36	694.207,45	-2,59	3,64
<b>FUNZ. NEL SETTORE SOCIALE</b>						
- Asili nido, servizi per l'infanzia e per i minori	20.450,98	19.200,90	22.971,39	16.760,42	-27,04	-19,71
- Servizi di prevenzione e riabilitazione	0,00	0,00	0,00	0,00	0,00	0,00
- Strutture residenziali e di ricovero per anziani	0,00	0,00	0,00	0,00	0,00	0,00
- Assistenza, beneficenza pubblica e servizi diversi alla persona	10.844,36	10.163,31	21.398,13	20.817,32	-2,71	47,27
- Servizio necroscopico e cimiteriale	15.500,00	15.493,79	14.421,92	21.965,66	52,31	45,10
<b>TOTALE:</b>	46.795,34	44.858,00	58.791,44	59.543,40	1,28	18,73
<b>FUNZ. NEL CAMPO DELLO SVILUPPO ECONOMICO</b>						
- Affissioni e pubblicità	0,00	0,00	0,00	0,00	0,00	0,00
- Fiere, mercati e servizi connessi	0,00	0,00	0,00	0,00	0,00	0,00
- Mattatoio e servizi connessi	0,00	0,00	0,00	0,00	0,00	0,00
- Servizi relativi all'industria	0,00	0,00	0,00	0,00	0,00	0,00
- Servizi relativi al commercio	1.936,00	1.956,00	2.030,08	2.030,08	0,00	2,84
- Servizi relativi all'artigianato	0,00	0,00	0,00	0,00	0,00	0,00
- Servizi relativi all'agricoltura	0,00	0,00	0,00	0,00	0,00	0,00
<b>TOTALE:</b>	1.936,00	1.956,00	2.030,08	2.030,08	0,00	2,84
<b>FUNZ. RELATIVE A SERVIZI PRODUTTIVI</b>						
- Distribuzione gas	0,00	0,00	0,00	0,00	0,00	0,00
- Centrale del latte	0,00	0,00	0,00	0,00	0,00	0,00
- Distribuzione energia elettrica	0,00	0,00	0,00	0,00	0,00	0,00
- Teleriscaldamento	0,00	0,00	0,00	0,00	0,00	0,00
- Farmacie	0,00	0,00	0,00	0,00	0,00	0,00
- Altri servizi produttivi	0,00	0,00	0,00	0,00	0,00	0,00
<b>TOTALE:</b>	0,00	0,00	0,00	0,00	0,00	0,00
<b>TOTALE GENERALE:</b>	1.555.650,03	1.584.256,36	1.626.513,65	1.586.799,87	-2,44	-0,13

## Relazione Conto Consuntivo 2015



### Descrizione / Note Aggiuntive

# Relazione Conto Consuntivo 2015

## ANALISI SPESE x FUNZIONI / SERVIZI DAL 2012 AL 2015

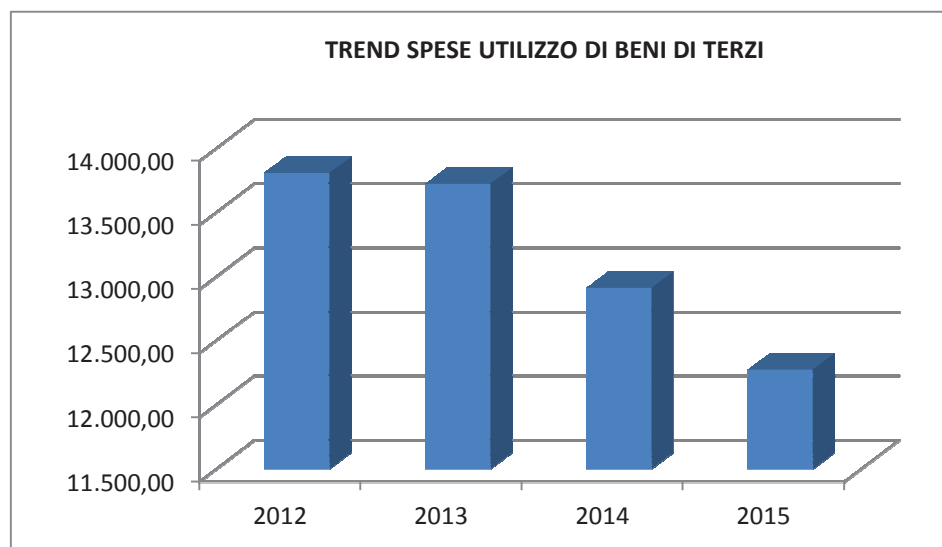
Analisi Spese UTILIZZO DI BENI DI TERZI (Situazione su Impegnato)						
Conto del bilancio	2012	2013	2014	2015	% Scost. 2015/2014	% Scost. 2015/(Media 2012-2013- 2014)
=====	Utilizzo di beni di terzi	Utilizzo di beni di terzi	Utilizzo di beni di terzi	Utilizzo di beni di terzi	Utilizzo di beni di terzi	Utilizzo di beni di terzi
<b>FUNZIONI E SERVIZI</b>						
FUNZ. GEN. DI AMMINISTRAZIONE, DI GESTIONE E DI CONTROLLO						
- Organi istituzionali, partecipazioni e decentramento	0,00	0,00	0,00	0,00	0,00	0,00
- Segreteria generale, personale e organizzazione	0,00	0,00	0,00	0,00	0,00	0,00
- Gestione economica, finanziaria, programmazione, provveditorato e controllo di gestione	0,00	0,00	0,00	0,00	0,00	0,00
- Gestione delle entrate tributarie e servizi fiscali	0,00	0,00	0,00	0,00	0,00	0,00
- Gestione dei beni demaniali e patrimoniali	1.079,66	892,53	1.200,00	651,11	-45,74	-38,42
- Ufficio tecnico	0,00	0,00	0,00	0,00	0,00	0,00
- Anagrafe, stato civile, elettorale, leva e servizio statistico	0,00	0,00	0,00	0,00	0,00	0,00
- Altri servizi generali	0,00	0,00	0,00	0,00	0,00	0,00
<b>TOTALE:</b>	1.079,66	892,53	1.200,00	651,11	-45,74	-38,42
<b>FUNZ. RELATIVE ALLA GIUSTIZIA</b>						
- Uffici giudiziari	0,00	0,00	0,00	0,00	0,00	0,00
- Casa circondariale e altri servizi	0,00	0,00	0,00	0,00	0,00	0,00
<b>TOTALE:</b>	0,00	0,00	0,00	0,00	0,00	0,00
<b>FUNZ. DI POLIZIA LOCALE</b>						
- Polizia municipale	0,00	0,00	0,00	0,00	0,00	0,00
- Polizia commerciale	0,00	0,00	0,00	0,00	0,00	0,00
- Polizia amministrativa	0,00	0,00	0,00	0,00	0,00	0,00
<b>TOTALE:</b>	0,00	0,00	0,00	0,00	0,00	0,00
<b>FUNZ. DI ISTRUZIONE PUBBLICA</b>						
- Scuola materna	0,00	0,00	0,00	0,00	0,00	0,00
- Istruzione elementare	0,00	0,00	0,00	0,00	0,00	0,00
- Istruzione media	0,00	0,00	0,00	0,00	0,00	0,00
- Istruzione secondaria superiore	0,00	0,00	0,00	0,00	0,00	0,00
- Assistenza scolastica, trasporto, refezione e altri servizi	0,00	0,00	0,00	0,00	0,00	0,00
<b>TOTALE:</b>	0,00	0,00	0,00	0,00	0,00	0,00
<b>FUNZ. RELATIVE ALLA CULTURA ED AI BENI CULTURALI</b>						
- Biblioteche, musei e pinacoteche	0,00	0,00	0,00	0,00	0,00	0,00
- Teatri, attività culturali e servizi diversi nel settore culturale	7.850,00	7.869,93	7.913,16	7.905,24	-0,10	0,35
<b>TOTALE:</b>	7.850,00	7.869,93	7.913,16	7.905,24	-0,10	0,35
<b>FUNZ. NEL SETTORE SPORTIVO E RICREATIVO</b>						
- Piscine comunali	0,00	0,00	0,00	0,00	0,00	0,00
- Stadio comunale, palazzo dello sport ed altri impianti	1.292,00	1.292,00	0,00	0,00	0,00	-100,00
- Manifestazioni diverse nel settore sportivo e ricreativo	0,00	0,00	0,00	0,00	0,00	0,00
<b>TOTALE:</b>	1.292,00	1.292,00	0,00	0,00	0,00	-100,00
<b>FUNZ. NEL CAMPO DEL TURISMO</b>						
- Servizi turistici	0,00	0,00	0,00	0,00	0,00	0,00
- Manifestazioni turistiche	0,00	0,00	0,00	0,00	0,00	0,00
<b>TOTALE:</b>	0,00	0,00	0,00	0,00	0,00	0,00
<b>FUNZ. NEL CAMPO DELLA VIABILITA' E DEI TRASPORTI</b>						
- Viabilità, circolazione stradale e servizi connessi	0,00	0,00	0,00	0,00	0,00	0,00

# Relazione Conto Consuntivo 2015

- Illuminazione pubblica e servizi connessi	0,00	0,00	0,00	0,00	0,00	0,00
- Trasporti pubblici locali e servizi connessi	0,00	0,00	0,00	0,00	0,00	0,00
<b>TOTALE:</b>	0,00	0,00	0,00	0,00	0,00	0,00
<b>FUNZ. RIGUARDANTI LA GESTIONE DEL TERRITORIO E AMBIENTE</b>						
- Urbanistica e gestione del territorio	0,00	0,00	0,00	0,00	0,00	0,00
- Edilizia residenziale pubblica locale e piani di edilizia economico-popolare	0,00	0,00	0,00	0,00	0,00	0,00
- Servizio di protezione civile	0,00	0,00	0,00	0,00	0,00	0,00
- Servizio idrico integrato	0,00	0,00	0,00	0,00	0,00	0,00
- Servizio smaltimento rifiuti	0,00	0,00	0,00	0,00	0,00	0,00
- Parchi e servizi per la tutela ambientale del verde, altri servizi relativi al territorio ed all'ambiente	0,00	0,00	0,00	0,00	0,00	0,00
<b>TOTALE:</b>	0,00	0,00	0,00	0,00	0,00	0,00
<b>FUNZ. NEL SETTORE SOCIALE</b>						
- Asili nido, servizi per l'infanzia e per i minori	0,00	0,00	0,00	0,00	0,00	0,00
- Servizi di prevenzione e riabilitazione	0,00	0,00	0,00	0,00	0,00	0,00
- Strutture residenziali e di ricovero per anziani	0,00	0,00	0,00	0,00	0,00	0,00
- Assistenza, beneficenza pubblica e servizi diversi alla persona	3.586,58	3.667,39	3.800,00	3.715,77	-2,22	0,84
- Servizio necroscopico e cimiteriale	0,00	0,00	0,00	0,00	0,00	0,00
<b>TOTALE:</b>	3.586,58	3.667,39	3.800,00	3.715,77	-2,22	0,84
<b>FUNZ. NEL CAMPO DELLO SVILUPPO ECONOMICO</b>						
- Affissioni e pubblicità	0,00	0,00	0,00	0,00	0,00	0,00
- Fiere, mercati e servizi connessi	0,00	0,00	0,00	0,00	0,00	0,00
- Mattatoio e servizi connessi	0,00	0,00	0,00	0,00	0,00	0,00
- Servizi relativi all'industria	0,00	0,00	0,00	0,00	0,00	0,00
- Servizi relativi al commercio	0,00	0,00	0,00	0,00	0,00	0,00
- Servizi relativi all'artigianato	0,00	0,00	0,00	0,00	0,00	0,00
- Servizi relativi all'agricoltura	0,00	0,00	0,00	0,00	0,00	0,00
<b>TOTALE:</b>	0,00	0,00	0,00	0,00	0,00	0,00
<b>FUNZ. RELATIVE A SERVIZI PRODUTTIVI</b>						
- Distribuzione gas	0,00	0,00	0,00	0,00	0,00	0,00
- Centrale del latte	0,00	0,00	0,00	0,00	0,00	0,00
- Distribuzione energia elettrica	0,00	0,00	0,00	0,00	0,00	0,00
- Teleriscaldamento	0,00	0,00	0,00	0,00	0,00	0,00
- Farmacie	0,00	0,00	0,00	0,00	0,00	0,00
- Altri servizi produttivi	0,00	0,00	0,00	0,00	0,00	0,00
<b>TOTALE:</b>	0,00	0,00	0,00	0,00	0,00	0,00
<b>TOTALE GENERALE:</b>	13.808,24	13.721,85	12.913,16	12.272,12	-4,96	-8,97



## Relazione Conto Consuntivo 2015



**Descrizione / Note Aggiuntive**

# Relazione Conto Consuntivo 2015

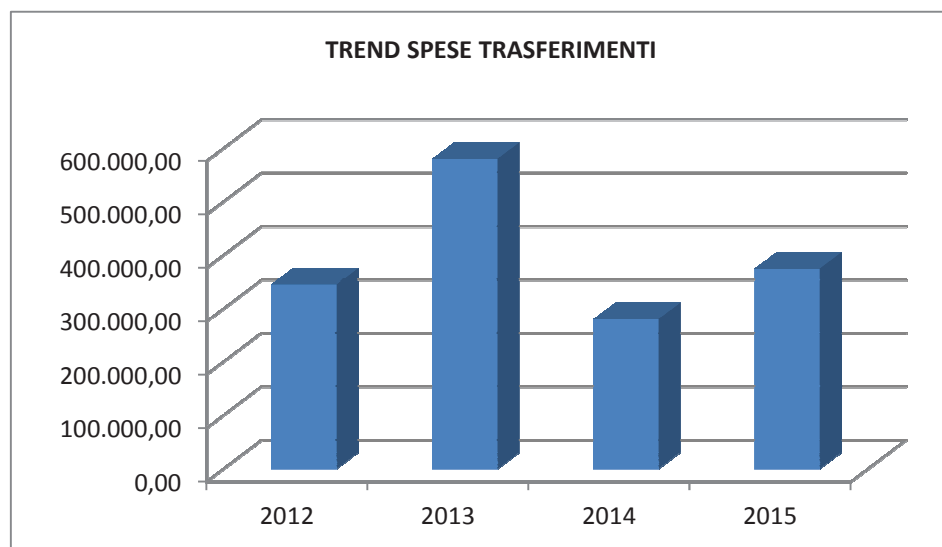
## ANALISI SPESE x FUNZIONI / SERVIZI DAL 2012 AL 2015

Analisi Spese TRASFERIMENTI (Situazione su Impegnato)						
Conto del bilancio	2012	2013	2014	2015	% Scost. 2015/2014	% Scost. 2015/(Media 2012-2013- 2014)
=====	Trasferimenti	Trasferimenti	Trasferimenti	Trasferimenti	Trasferimenti	Trasferimenti
<b>FUNZIONI E SERVIZI</b>						
FUNZ. GEN. DI AMMINISTRAZIONE, DI GESTIONE E DI CONTROLLO						
- Organi istituzionali, partecipazioni e decentramento	2.754,63	3.204,63	3.280,61	4.071,63	24,11	32,20
- Segreteria generale, personale e organizzazione	20.788,29	20.644,23	20.015,00	20.042,24	0,14	-2,15
- Gestione economica, finanziaria, programmazione, provveditorato e controllo di gestione	0,00	0,00	21.501,04	17.016,21	-20,86	137,42
- Gestione delle entrate tributarie e servizi fiscali	28.605,68	268.487,96	32.678,35	35.557,57	8,81	-67,65
- Gestione dei beni demaniali e patrimoniali	0,00	0,00	0,00	0,00	0,00	0,00
- Ufficio tecnico	0,00	24.000,00	0,00	0,00	0,00	-100,00
- Anagrafe, stato civile, elettorale, leva e servizio statistico	5.000,00	4.482,72	4.600,63	4.685,39	1,84	-0,19
- Altri servizi generali	9.500,00	7.500,00	0,00	9.501,00	0,00	67,66
<b>TOTALE:</b>	66.648,60	328.319,54	82.075,63	90.874,04	10,72	-42,85
<b>FUNZ. RELATIVE ALLA GIUSTIZIA</b>						
- Uffici giudiziari	0,00	0,00	0,00	0,00	0,00	0,00
- Casa circondariale e altri servizi	0,00	0,00	0,00	0,00	0,00	0,00
<b>TOTALE:</b>	0,00	0,00	0,00	0,00	0,00	0,00
<b>FUNZ. DI POLIZIA LOCALE</b>						
- Polizia municipale	0,00	0,00	0,00	0,00	0,00	0,00
- Polizia commerciale	0,00	0,00	0,00	0,00	0,00	0,00
- Polizia amministrativa	0,00	0,00	0,00	0,00	0,00	0,00
<b>TOTALE:</b>	0,00	0,00	0,00	0,00	0,00	0,00
<b>FUNZ. DI ISTRUZIONE PUBBLICA</b>						
- Scuola materna	0,00	0,00	0,00	0,00	0,00	0,00
- Istruzione elementare	0,00	0,00	0,00	0,00	0,00	0,00
- Istruzione media	21.234,42	16.500,00	10.500,00	17.013,88	62,04	5,82
- Istruzione secondaria superiore	0,00	0,00	0,00	0,00	0,00	0,00
- Assistenza scolastica, trasporto, refezione e altri servizi	26.700,00	15.700,00	5.230,00	7.202,50	37,72	-54,63
<b>TOTALE:</b>	47.934,42	32.200,00	15.730,00	24.216,38	53,95	-24,22
<b>FUNZ. RELATIVE ALLA CULTURA ED AI BENI CULTURALI</b>						
- Biblioteche, musei e pinacoteche	480,00	560,00	560,00	560,00	0,00	5,00
- Teatri, attività culturali e servizi diversi nel settore culturale	7.600,00	3.500,00	4.620,00	5.155,00	11,58	-1,62
<b>TOTALE:</b>	8.080,00	4.060,00	5.180,00	5.715,00	10,33	-1,01
<b>FUNZ. NEL SETTORE SPORTIVO E RICREATIVO</b>						
- Piscine comunali	0,00	0,00	0,00	0,00	0,00	0,00
- Stadio comunale, palazzo dello sport ed altri impianti	3.450,00	3.800,00	3.600,00	3.600,00	0,00	-0,46
- Manifestazioni diverse nel settore sportivo e ricreativo	0,00	0,00	0,00	0,00	0,00	0,00
<b>TOTALE:</b>	3.450,00	3.800,00	3.600,00	3.600,00	0,00	-0,46
<b>FUNZ. NEL CAMPO DEL TURISMO</b>						
- Servizi turistici	0,00	0,00	0,00	0,00	0,00	0,00
- Manifestazioni turistiche	7.500,00	6.100,00	1.800,00	2.775,00	54,17	-45,94
<b>TOTALE:</b>	7.500,00	6.100,00	1.800,00	2.775,00	54,17	-45,94
<b>FUNZ. NEL CAMPO DELLA VIABILITA' E DEI TRASPORTI</b>						
- Viabilità, circolazione stradale e servizi connessi	0,00	0,00	0,00	156,00	0,00	0,00

# Relazione Conto Consuntivo 2015

- Illuminazione pubblica e servizi connessi	27.000,00	19.835,87	0,00	35.000,00	0,00	124,19
- Trasporti pubblici locali e servizi connessi	0,00	0,00	0,00	0,00	0,00	0,00
<b>TOTALE:</b>	27.000,00	19.835,87	0,00	35.156,00	0,00	125,19
<b>FUNZ. RIGUARDANTI LA GESTIONE DEL TERRITORIO E AMBIENTE</b>						
- Urbanistica e gestione del territorio	0,00	0,00	0,00	0,00	0,00	0,00
- Edilizia residenziale pubblica locale e piani di edilizia economico-popolare	0,00	0,00	0,00	0,00	0,00	0,00
- Servizio di protezione civile	3.500,00	2.000,00	6.000,00	5.365,97	-10,57	39,98
- Servizio idrico integrato	1.000,00	1.000,00	1.000,00	962,00	-3,80	-3,80
- Servizio smaltimento rifiuti	8.916,50	8.916,50	8.900,10	8.906,70	0,07	-0,05
- Parchi e servizi per la tutela ambientale del verde, altri servizi relativi al territorio ed all'ambiente	3.700,00	3.700,00	0,00	9.215,00	0,00	273,58
<b>TOTALE:</b>	17.116,50	15.616,50	15.900,10	24.449,67	53,77	50,82
<b>FUNZ. NEL SETTORE SOCIALE</b>						
- Asili nido, servizi per l'infanzia e per i minori	8.539,50	7.977,00	505,50	20.297,90	3.915,41	257,74
- Servizi di prevenzione e riabilitazione	0,00	0,00	0,00	0,00	0,00	0,00
- Strutture residenziali e di ricovero per anziani	0,00	0,00	0,00	0,00	0,00	0,00
- Assistenza, beneficenza pubblica e servizi diversi alla persona	153.988,00	156.171,00	151.350,07	161.151,98	6,48	4,76
- Servizio necroscopico e cimiteriale	0,00	0,00	1.440,00	0,00	-100,00	-100,00
<b>TOTALE:</b>	162.527,50	164.148,00	153.295,57	181.449,88	18,37	13,41
<b>FUNZ. NEL CAMPO DELLO SVILUPPO ECONOMICO</b>						
- Affissioni e pubblicità	0,00	0,00	0,00	0,00	0,00	0,00
- Fiere, mercati e servizi connessi	0,00	0,00	0,00	0,00	0,00	0,00
- Mattatoio e servizi connessi	0,00	0,00	0,00	0,00	0,00	0,00
- Servizi relativi all'industria	5.150,00	5.042,96	2.456,00	6.550,00	166,69	55,35
- Servizi relativi al commercio	0,00	1.200,00	500,00	0,00	-100,00	-100,00
- Servizi relativi all'artigianato	0,00	0,00	0,00	0,00	0,00	0,00
- Servizi relativi all'agricoltura	0,00	0,00	0,00	0,00	0,00	0,00
<b>TOTALE:</b>	5.150,00	6.242,96	2.956,00	6.550,00	121,58	36,94
<b>FUNZ. RELATIVE A SERVIZI PRODUTTIVI</b>						
- Distribuzione gas	0,00	0,00	0,00	0,00	0,00	0,00
- Centrale del latte	0,00	0,00	0,00	0,00	0,00	0,00
- Distribuzione energia elettrica	0,00	0,00	0,00	0,00	0,00	0,00
- Teleriscaldamento	0,00	0,00	0,00	0,00	0,00	0,00
- Farmacie	0,00	0,00	0,00	0,00	0,00	0,00
- Altri servizi produttivi	0,00	0,00	0,00	0,00	0,00	0,00
<b>TOTALE:</b>	0,00	0,00	0,00	0,00	0,00	0,00
<b>TOTALE GENERALE:</b>	345.407,02	580.322,87	280.537,30	374.785,97	33,60	-6,79

## Relazione Conto Consuntivo 2015



**Descrizione / Note Aggiuntive**

# Relazione Conto Consuntivo 2015

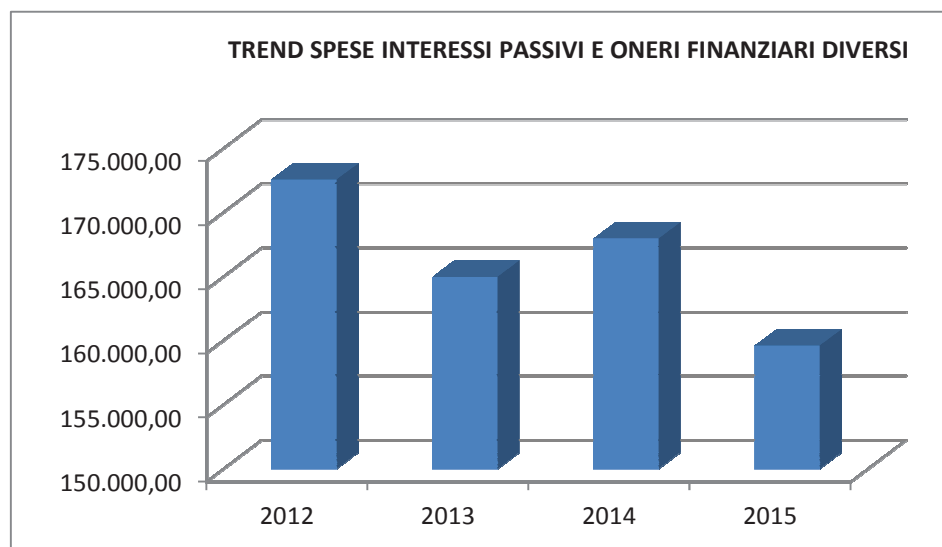
## ANALISI SPESE x FUNZIONI / SERVIZI DAL 2012 AL 2015

Analisi Spese INTERESSI PASSIVI E ONERI FINANZIARI DIVERSI (Situazione su Impegnato)						
Conto del bilancio	2012	2013	2014	2015	% Scost. 2015/2014	% Scost. 2015/(Media 2012-2013-2014)
<b>FUNZIONI E SERVIZI</b>	Interessi passivi e oneri finanziari diversi	Interessi passivi e oneri finanziari diversi	Interessi passivi e oneri finanziari diversi	Interessi passivi e oneri finanziari diversi	Interessi passivi e oneri finanziari diversi	Interessi passivi e oneri finanziari diversi
<b>FUNZ. GEN. DI AMMINISTRAZIONE, DI GESTIONE E DI CONTROLLO</b>						
- Organi istituzionali, partecipazioni e decentramento	0,00	0,00	0,00	0,00	0,00	0,00
- Segreteria generale, personale e organizzazione	0,00	0,00	0,00	0,00	0,00	0,00
- Gestione economica, finanziaria, programmazione, provveditorato e controllo di gestione	0,00	0,00	0,00	0,00	0,00	0,00
- Gestione delle entrate tributarie e servizi fiscali	0,00	0,00	0,00	0,00	0,00	0,00
- Gestione dei beni demaniali e patrimoniali	0,00	0,00	0,00	0,00	0,00	0,00
- Ufficio tecnico	0,00	0,00	0,00	0,00	0,00	0,00
- Anagrafe, stato civile, elettorale, leva e servizio statistico	0,00	0,00	0,00	0,00	0,00	0,00
- Altri servizi generali	0,00	0,00	0,00	0,00	0,00	0,00
<b>TOTALE:</b>	0,00	0,00	0,00	0,00	0,00	0,00
<b>FUNZ. RELATIVE ALLA GIUSTIZIA</b>						
- Uffici giudiziari	0,00	0,00	0,00	0,00	0,00	0,00
- Casa circondariale e altri servizi	0,00	0,00	0,00	0,00	0,00	0,00
<b>TOTALE:</b>	0,00	0,00	0,00	0,00	0,00	0,00
<b>FUNZ. DI POLIZIA LOCALE</b>						
- Polizia municipale	0,00	0,00	0,00	0,00	0,00	0,00
- Polizia commerciale	0,00	0,00	0,00	0,00	0,00	0,00
- Polizia amministrativa	0,00	0,00	0,00	0,00	0,00	0,00
<b>TOTALE:</b>	0,00	0,00	0,00	0,00	0,00	0,00
<b>FUNZ. DI ISTRUZIONE PUBBLICA</b>						
- Scuola materna	1.595,92	1.420,15	1.236,21	1.043,71	-15,57	-26,37
- Istruzione elementare	6.222,15	5.772,69	5.298,13	4.797,00	-9,46	-16,78
- Istruzione media	4.588,71	4.409,80	4.221,50	4.023,47	-4,69	-8,70
- Istruzione secondaria superiore	0,00	0,00	0,00	0,00	0,00	0,00
- Assistenza scolastica, trasporto, refezione e altri servizi	0,00	0,00	0,00	0,00	0,00	0,00
<b>TOTALE:</b>	12.406,78	11.602,64	10.755,84	9.864,18	-8,29	-14,88
<b>FUNZ. RELATIVE ALLA CULTURA ED AI BENI CULTURALI</b>						
- Biblioteche, musei e pinacoteche	0,00	0,00	0,00	0,00	0,00	0,00
- Teatri, attività culturali e servizi diversi nel settore culturale	0,00	0,00	0,00	0,00	0,00	0,00
<b>TOTALE:</b>	0,00	0,00	0,00	0,00	0,00	0,00
<b>FUNZ. NEL SETTORE SPORTIVO E RICREATIVO</b>						
- Piscine comunali	0,00	0,00	0,00	0,00	0,00	0,00
- Stadio comunale, palazzo dello sport ed altri impianti	76.782,28	72.745,59	79.456,41	75.041,27	-5,56	-1,69
- Manifestazioni diverse nel settore sportivo e ricreativo	0,00	0,00	0,00	0,00	0,00	0,00
<b>TOTALE:</b>	76.782,28	72.745,59	79.456,41	75.041,27	-5,56	-1,69
<b>FUNZ. NEL CAMPO DEL TURISMO</b>						
- Servizi turistici	0,00	0,00	0,00	0,00	0,00	0,00
- Manifestazioni turistiche	0,00	0,00	0,00	0,00	0,00	0,00
<b>TOTALE:</b>	0,00	0,00	0,00	0,00	0,00	0,00
<b>FUNZ. NEL CAMPO DELLA VIABILITA' E DEI TRASPORTI</b>						
- Viabilità, circolazione stradale e servizi	42.759,23	41.643,41	40.455,47	39.191,08	-3,13	-5,83

# Relazione Conto Consuntivo 2015

connessi						
- Illuminazione pubblica e servizi connessi	0,00	0,00	0,00	0,00	0,00	0,00
- Trasporti pubblici locali e servizi connessi	0,00	0,00	0,00	0,00	0,00	0,00
<b>TOTALE:</b>	42.759,23	41.643,41	40.455,47	39.191,08	-3,13	-5,83
FUNZ. RIGUARDANTI LA GESTIONE DEL TERRITORIO E AMBIENTE						
- Urbanistica e gestione del territorio	0,00	0,00	0,00	0,00	0,00	0,00
- Edilizia residenziale pubblica locale e piani di edilizia economico-popolare	0,00	0,00	0,00	0,00	0,00	0,00
- Servizio di protezione civile	0,00	0,00	0,00	0,00	0,00	0,00
- Servizio idrico integrato	2.671,98	2.025,00	1.331,92	589,88	-55,71	-70,65
- Servizio smaltimento rifiuti	0,00	0,00	0,00	0,00	0,00	0,00
- Parchi e servizi per la tutela ambientale del verde, altri servizi relativi al territorio ed all'ambiente	298,73	289,78	280,29	270,22	-3,59	-6,69
<b>TOTALE:</b>	2.970,71	2.314,78	1.612,21	860,10	-46,65	-62,59
FUNZ. NEL SETTORE SOCIALE						
- Asili nido, servizi per l'infanzia e per i minori	0,00	0,00	0,00	0,00	0,00	0,00
- Servizi di prevenzione e riabilitazione	0,00	0,00	0,00	0,00	0,00	0,00
- Strutture residenziali e di ricovero per anziani	0,00	0,00	0,00	0,00	0,00	0,00
- Assistenza, beneficenza pubblica e servizi diversi alla persona	24.060,93	23.435,16	22.784,37	22.107,56	-2,97	-5,63
- Servizio necroscopico e cimiteriale	13.569,80	13.238,35	12.888,42	12.518,95	-2,87	-5,39
<b>TOTALE:</b>	37.630,73	36.673,51	35.672,79	34.626,51	-2,93	-5,54
FUNZ. NEL CAMPO DELLO SVILUPPO ECONOMICO						
- Affissioni e pubblicità	0,00	0,00	0,00	0,00	0,00	0,00
- Fiere, mercati e servizi connessi	0,00	0,00	0,00	0,00	0,00	0,00
- Mattatoio e servizi connessi	0,00	0,00	0,00	0,00	0,00	0,00
- Servizi relativi all'industria	0,00	0,00	0,00	0,00	0,00	0,00
- Servizi relativi al commercio	0,00	0,00	0,00	0,00	0,00	0,00
- Servizi relativi all'artigianato	0,00	0,00	0,00	0,00	0,00	0,00
- Servizi relativi all'agricoltura	0,00	0,00	0,00	0,00	0,00	0,00
<b>TOTALE:</b>	0,00	0,00	0,00	0,00	0,00	0,00
FUNZ. RELATIVE A SERVIZI PRODUTTIVI						
- Distribuzione gas	0,00	0,00	0,00	0,00	0,00	0,00
- Centrale del latte	0,00	0,00	0,00	0,00	0,00	0,00
- Distribuzione energia elettrica	0,00	0,00	0,00	0,00	0,00	0,00
- Teleriscaldamento	0,00	0,00	0,00	0,00	0,00	0,00
- Farmacie	0,00	0,00	0,00	0,00	0,00	0,00
- Altri servizi produttivi	0,00	0,00	0,00	0,00	0,00	0,00
<b>TOTALE:</b>	0,00	0,00	0,00	0,00	0,00	0,00
<b>TOTALE GENERALE:</b>	172.549,73	164.979,93	167.952,72	159.583,14	-4,98	-5,29

## Relazione Conto Consuntivo 2015



### Descrizione / Note Aggiuntive

# Relazione Conto Consuntivo 2015

## ANALISI SPESE x FUNZIONI / SERVIZI DAL 2012 AL 2015

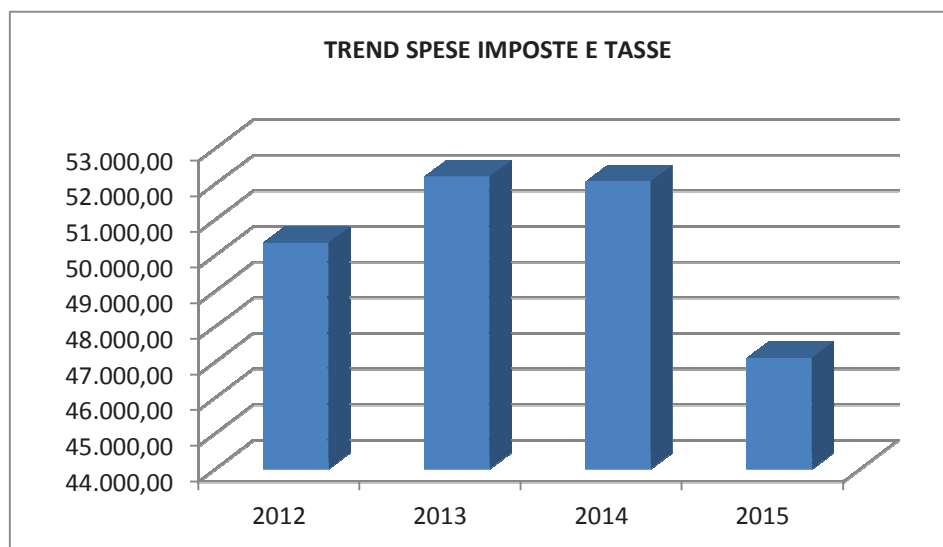
Analisi Spese IMPOSTE E TASSE (Situazione su Impegnato)						
Conto del bilancio	2012	2013	2014	2015	% Scost. 2015/2014	% Scost. 2015/(Media 2012-2013- 2014)
=====	Imposte e Tasse	Imposte e Tasse	Imposte e Tasse	Imposte e Tasse	Imposte e Tasse	Imposte e Tasse
<b>FUNZIONI E SERVIZI</b>						
FUNZ. GEN. DI AMMINISTRAZIONE, DI GESTIONE E DI CONTROLLO						
- Organi istituzionali, partecipazioni e decentramento	0,00	0,00	0,00	0,00	0,00	0,00
- Segreteria generale, personale e organizzazione	0,00	0,00	0,00	0,00	0,00	0,00
- Gestione economica, finanziaria, programmazione, provveditorato e controllo di gestione	0,00	0,00	0,00	0,00	0,00	0,00
- Gestione delle entrate tributarie e servizi fiscali	0,00	0,00	0,00	0,00	0,00	0,00
- Gestione dei beni demaniali e patrimoniali	850,00	200,00	59,05	111,73	89,21	-69,78
- Ufficio tecnico	0,00	0,00	0,00	0,00	0,00	0,00
- Anagrafe, stato civile, elettorale, leva e servizio statistico	0,00	0,00	0,00	0,00	0,00	0,00
- Altri servizi generali	49.500,00	52.000,00	52.000,00	47.000,00	-9,62	-8,14
<b>TOTALE:</b>	50.350,00	52.200,00	52.059,05	47.111,73	-9,50	-8,59
<b>FUNZ. RELATIVE ALLA GIUSTIZIA</b>						
- Uffici giudiziari	0,00	0,00	0,00	0,00	0,00	0,00
- Casa circondariale e altri servizi	0,00	0,00	0,00	0,00	0,00	0,00
<b>TOTALE:</b>	0,00	0,00	0,00	0,00	0,00	0,00
<b>FUNZ. DI POLIZIA LOCALE</b>						
- Polizia municipale	0,00	0,00	0,00	0,00	0,00	0,00
- Polizia commerciale	0,00	0,00	0,00	0,00	0,00	0,00
- Polizia amministrativa	0,00	0,00	0,00	0,00	0,00	0,00
<b>TOTALE:</b>	0,00	0,00	0,00	0,00	0,00	0,00
<b>FUNZ. DI ISTRUZIONE PUBBLICA</b>						
- Scuola materna	0,00	0,00	0,00	0,00	0,00	0,00
- Istruzione elementare	0,00	0,00	0,00	0,00	0,00	0,00
- Istruzione media	0,00	0,00	0,00	0,00	0,00	0,00
- Istruzione secondaria superiore	0,00	0,00	0,00	0,00	0,00	0,00
- Assistenza scolastica, trasporto, refezione e altri servizi	0,00	0,00	0,00	0,00	0,00	0,00
<b>TOTALE:</b>	0,00	0,00	0,00	0,00	0,00	0,00
<b>FUNZ. RELATIVE ALLA CULTURA ED AI BENI CULTURALI</b>						
- Biblioteche, musei e pinacoteche	0,00	0,00	0,00	0,00	0,00	0,00
- Teatri, attività culturali e servizi diversi nel settore culturale	0,00	0,00	0,00	0,00	0,00	0,00
<b>TOTALE:</b>	0,00	0,00	0,00	0,00	0,00	0,00
<b>FUNZ. NEL SETTORE SPORTIVO E RICREATIVO</b>						
- Piscine comunali	0,00	0,00	0,00	0,00	0,00	0,00
- Stadio comunale, palazzo dello sport ed altri impianti	0,00	0,00	0,00	0,00	0,00	0,00
- Manifestazioni diverse nel settore sportivo e ricreativo	0,00	0,00	0,00	0,00	0,00	0,00
<b>TOTALE:</b>	0,00	0,00	0,00	0,00	0,00	0,00
<b>FUNZ. NEL CAMPO DEL TURISMO</b>						
- Servizi turistici	0,00	0,00	0,00	0,00	0,00	0,00
- Manifestazioni turistiche	0,00	0,00	0,00	0,00	0,00	0,00
<b>TOTALE:</b>	0,00	0,00	0,00	0,00	0,00	0,00
<b>FUNZ. NEL CAMPO DELLA VIABILITA' E DEI TRASPORTI</b>						
- Viabilità, circolazione stradale e servizi connessi	0,00	0,00	0,00	0,00	0,00	0,00



# Relazione Conto Consuntivo 2015

- Illuminazione pubblica e servizi connessi	0,00	0,00	0,00	0,00	0,00	0,00
- Trasporti pubblici locali e servizi connessi	0,00	0,00	0,00	0,00	0,00	0,00
<b>TOTALE:</b>	0,00	0,00	0,00	0,00	0,00	0,00
<b>FUNZ. RIGUARDANTI LA GESTIONE DEL TERRITORIO E AMBIENTE</b>						
- Urbanistica e gestione del territorio	0,00	0,00	0,00	0,00	0,00	0,00
- Edilizia residenziale pubblica locale e piani di edilizia economico-popolare	0,00	0,00	0,00	0,00	0,00	0,00
- Servizio di protezione civile	0,00	0,00	0,00	0,00	0,00	0,00
- Servizio idrico integrato	0,00	0,00	0,00	0,00	0,00	0,00
- Servizio smaltimento rifiuti	0,00	0,00	0,00	0,00	0,00	0,00
- Parchi e servizi per la tutela ambientale del verde, altri servizi relativi al territorio ed all'ambiente	0,00	0,00	0,00	0,00	0,00	0,00
<b>TOTALE:</b>	0,00	0,00	0,00	0,00	0,00	0,00
<b>FUNZ. NEL SETTORE SOCIALE</b>						
- Asili nido, servizi per l'infanzia e per i minori	0,00	0,00	0,00	0,00	0,00	0,00
- Servizi di prevenzione e riabilitazione	0,00	0,00	0,00	0,00	0,00	0,00
- Strutture residenziali e di ricovero per anziani	0,00	0,00	0,00	0,00	0,00	0,00
- Assistenza, beneficenza pubblica e servizi diversi alla persona	0,00	0,00	0,00	0,00	0,00	0,00
- Servizio necroscopico e cimiteriale	0,00	0,00	0,00	0,00	0,00	0,00
<b>TOTALE:</b>	0,00	0,00	0,00	0,00	0,00	0,00
<b>FUNZ. NEL CAMPO DELLO SVILUPPO ECONOMICO</b>						
- Affissioni e pubblicità	0,00	0,00	0,00	0,00	0,00	0,00
- Fiere, mercati e servizi connessi	0,00	0,00	0,00	0,00	0,00	0,00
- Mattatoio e servizi connessi	0,00	0,00	0,00	0,00	0,00	0,00
- Servizi relativi all'industria	0,00	0,00	0,00	0,00	0,00	0,00
- Servizi relativi al commercio	0,00	0,00	0,00	0,00	0,00	0,00
- Servizi relativi all'artigianato	0,00	0,00	0,00	0,00	0,00	0,00
- Servizi relativi all'agricoltura	0,00	0,00	0,00	0,00	0,00	0,00
<b>TOTALE:</b>	0,00	0,00	0,00	0,00	0,00	0,00
<b>FUNZ. RELATIVE A SERVIZI PRODUTTIVI</b>						
- Distribuzione gas	0,00	0,00	0,00	0,00	0,00	0,00
- Centrale del latte	0,00	0,00	0,00	0,00	0,00	0,00
- Distribuzione energia elettrica	0,00	0,00	0,00	0,00	0,00	0,00
- Teleriscaldamento	0,00	0,00	0,00	0,00	0,00	0,00
- Farmacie	0,00	0,00	0,00	0,00	0,00	0,00
- Altri servizi produttivi	0,00	0,00	0,00	0,00	0,00	0,00
<b>TOTALE:</b>	0,00	0,00	0,00	0,00	0,00	0,00
<b>TOTALE GENERALE:</b>	50.350,00	52.200,00	52.059,05	47.111,73	-9,50	-8,59

## Relazione Conto Consuntivo 2015



### Descrizione / Note Aggiuntive

# Relazione Conto Consuntivo 2015

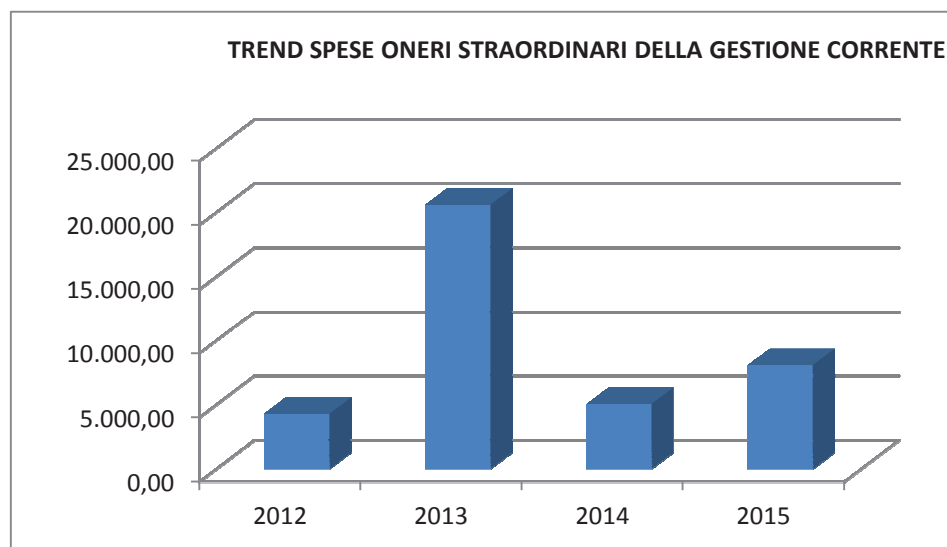
## ANALISI SPESE x FUNZIONI / SERVIZI DAL 2012 AL 2015

Analisi Spese ONERI STRAORDINARI DELLA GESTIONE CORRENTE (Situazione su Impegnato)						
Conto del bilancio	2012	2013	2014	2015	% Scost. 2015/2014	% Scost. 2015/(Media 2012-2013- 2014)
	Oneri straordinari della gestione corrente	Oneri straordinari della gestione corrente	Oneri straordinari della gestione corrente	Oneri straordinari della gestione corrente	Oneri straordinari della gestione corrente	Oneri straordinari della gestione corrente
<b>FUNZIONI E SERVIZI</b>						
FUNZ. GEN. DI AMMINISTRAZIONE, DI GESTIONE E DI CONTROLLO						
- Organi istituzionali, partecipazioni e decentramento	0,00	0,00	0,00	0,00	0,00	0,00
- Segreteria generale, personale e organizzazione	0,00	0,00	0,00	0,00	0,00	0,00
- Gestione economica, finanziaria, programmazione, provveditorato e controllo di gestione	0,00	0,00	0,00	0,00	0,00	0,00
- Gestione delle entrate tributarie e servizi fiscali	0,00	0,00	0,00	0,00	0,00	0,00
- Gestione dei beni demaniali e patrimoniali	0,00	0,00	0,00	0,00	0,00	0,00
- Ufficio tecnico	0,00	0,00	0,00	0,00	0,00	0,00
- Anagrafe, stato civile, elettorale, leva e servizio statistico	0,00	0,00	0,00	0,00	0,00	0,00
- Altri servizi generali	4.200,00	20.591,00	5.000,00	7.972,14	59,44	-19,72
<b>TOTALE:</b>	4.200,00	20.591,00	5.000,00	7.972,14	59,44	-19,72
FUNZ. RELATIVE ALLA GIUSTIZIA						
- Uffici giudiziari	0,00	0,00	0,00	0,00	0,00	0,00
- Casa circondariale e altri servizi	0,00	0,00	0,00	0,00	0,00	0,00
<b>TOTALE:</b>	0,00	0,00	0,00	0,00	0,00	0,00
FUNZ. DI POLIZIA LOCALE						
- Polizia municipale	100,00	0,00	50,40	100,00	98,41	99,47
- Polizia commerciale	0,00	0,00	0,00	0,00	0,00	0,00
- Polizia amministrativa	0,00	0,00	0,00	0,00	0,00	0,00
<b>TOTALE:</b>	100,00	0,00	50,40	100,00	98,41	99,47
FUNZ. DI ISTRUZIONE PUBBLICA						
- Scuola materna	0,00	0,00	0,00	0,00	0,00	0,00
- Istruzione elementare	0,00	0,00	0,00	0,00	0,00	0,00
- Istruzione media	0,00	0,00	0,00	0,00	0,00	0,00
- Istruzione secondaria superiore	0,00	0,00	0,00	0,00	0,00	0,00
- Assistenza scolastica, trasporto, refezione e altri servizi	0,00	0,00	0,00	0,00	0,00	0,00
<b>TOTALE:</b>	0,00	0,00	0,00	0,00	0,00	0,00
FUNZ. RELATIVE ALLA CULTURA ED AI BENI CULTURALI						
- Biblioteche, musei e pinacoteche	0,00	0,00	0,00	0,00	0,00	0,00
- Teatri, attività culturali e servizi diversi nel settore culturale	0,00	0,00	0,00	0,00	0,00	0,00
<b>TOTALE:</b>	0,00	0,00	0,00	0,00	0,00	0,00
FUNZ. NEL SETTORE SPORTIVO E RICREATIVO						
- Piscine comunali	0,00	0,00	0,00	0,00	0,00	0,00
- Stadio comunale, palazzo dello sport ed altri impianti	0,00	0,00	0,00	0,00	0,00	0,00
- Manifestazioni diverse nel settore sportivo e ricreativo	0,00	0,00	0,00	0,00	0,00	0,00
<b>TOTALE:</b>	0,00	0,00	0,00	0,00	0,00	0,00
FUNZ. NEL CAMPO DEL TURISMO						
- Servizi turistici	0,00	0,00	0,00	0,00	0,00	0,00
- Manifestazioni turistiche	0,00	0,00	0,00	0,00	0,00	0,00
<b>TOTALE:</b>	0,00	0,00	0,00	0,00	0,00	0,00
FUNZ. NEL CAMPO DELLA VIABILITA' E DEI TRASPORTI						
- Viabilità, circolazione stradale e servizi	0,00	0,00	0,00	0,00	0,00	0,00

# Relazione Conto Consuntivo 2015

connessi						
- Illuminazione pubblica e servizi connessi	0,00	0,00	0,00	0,00	0,00	0,00
- Trasporti pubblici locali e servizi connessi	0,00	0,00	0,00	0,00	0,00	0,00
<b>TOTALE:</b>	0,00	0,00	0,00	0,00	0,00	0,00
FUNZ. RIGUARDANTI LA GESTIONE DEL TERRITORIO E AMBIENTE						
- Urbanistica e gestione del territorio	0,00	0,00	0,00	0,00	0,00	0,00
- Edilizia residenziale pubblica locale e piani di edilizia economico-popolare	0,00	0,00	0,00	0,00	0,00	0,00
- Servizio di protezione civile	0,00	0,00	0,00	0,00	0,00	0,00
- Servizio idrico integrato	0,00	0,00	0,00	0,00	0,00	0,00
- Servizio smaltimento rifiuti	0,00	0,00	0,00	0,00	0,00	0,00
- Parchi e servizi per la tutela ambientale del verde, altri servizi relativi al territorio ed all'ambiente	0,00	0,00	0,00	0,00	0,00	0,00
<b>TOTALE:</b>	0,00	0,00	0,00	0,00	0,00	0,00
FUNZ. NEL SETTORE SOCIALE						
- Asili nido, servizi per l'infanzia e per i minori	0,00	0,00	0,00	0,00	0,00	0,00
- Servizi di prevenzione e riabilitazione	0,00	0,00	0,00	0,00	0,00	0,00
- Strutture residenziali e di ricovero per anziani	0,00	0,00	0,00	0,00	0,00	0,00
- Assistenza, beneficenza pubblica e servizi diversi alla persona	0,00	0,00	0,00	0,00	0,00	0,00
- Servizio necroscopico e cimiteriale	0,00	0,00	0,00	0,00	0,00	0,00
<b>TOTALE:</b>	0,00	0,00	0,00	0,00	0,00	0,00
FUNZ. NEL CAMPO DELLO SVILUPPO ECONOMICO						
- Affissioni e pubblicità	0,00	0,00	0,00	0,00	0,00	0,00
- Fiere, mercati e servizi connessi	0,00	0,00	0,00	0,00	0,00	0,00
- Mattatoio e servizi connessi	0,00	0,00	0,00	0,00	0,00	0,00
- Servizi relativi all'industria	0,00	0,00	0,00	0,00	0,00	0,00
- Servizi relativi al commercio	0,00	0,00	0,00	0,00	0,00	0,00
- Servizi relativi all'artigianato	0,00	0,00	0,00	0,00	0,00	0,00
- Servizi relativi all'agricoltura	0,00	0,00	0,00	0,00	0,00	0,00
<b>TOTALE:</b>	0,00	0,00	0,00	0,00	0,00	0,00
FUNZ. RELATIVE A SERVIZI PRODUTTIVI						
- Distribuzione gas	0,00	0,00	0,00	0,00	0,00	0,00
- Centrale del latte	0,00	0,00	0,00	0,00	0,00	0,00
- Distribuzione energia elettrica	0,00	0,00	0,00	0,00	0,00	0,00
- Teleriscaldamento	0,00	0,00	0,00	0,00	0,00	0,00
- Farmacie	0,00	0,00	0,00	0,00	0,00	0,00
- Altri servizi produttivi	0,00	0,00	0,00	0,00	0,00	0,00
<b>TOTALE:</b>	0,00	0,00	0,00	0,00	0,00	0,00
<b>TOTALE GENERALE:</b>	4.300,00	20.591,00	5.050,40	8.072,14	59,83	-19,12

## Relazione Conto Consuntivo 2015



**Descrizione / Note Aggiuntive**

# Relazione Conto Consuntivo 2015

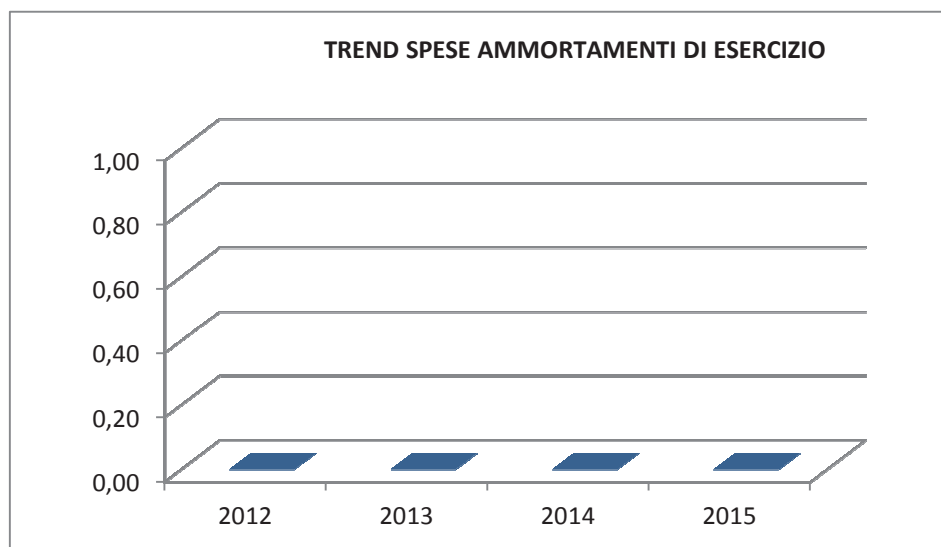
## ANALISI SPESE x FUNZIONI / SERVIZI DAL 2012 AL 2015

Analisi Spese AMMORTAMENTI DI ESERCIZIO (Situazione su Impegnato)						
Conto del bilancio	2012	2013	2014	2015	% Scost. 2015/2014	% Scost. 2015/(Media 2012-2013- 2014)
=====	Ammortamenti di esercizio	Ammortamenti di esercizio	Ammortamenti di esercizio	Ammortamenti di esercizio	Ammortamenti di esercizio	Ammortamenti di esercizio
<b>FUNZIONI E SERVIZI</b>						
FUNZ. GEN. DI AMMINISTRAZIONE, DI GESTIONE E DI CONTROLLO						
- Organi istituzionali, partecipazioni e decentramento	0,00	0,00	0,00	0,00	0,00	0,00
- Segreteria generale, personale e organizzazione	0,00	0,00	0,00	0,00	0,00	0,00
- Gestione economica, finanziaria, programmazione, provveditorato e controllo di gestione	0,00	0,00	0,00	0,00	0,00	0,00
- Gestione delle entrate tributarie e servizi fiscali	0,00	0,00	0,00	0,00	0,00	0,00
- Gestione dei beni demaniali e patrimoniali	0,00	0,00	0,00	0,00	0,00	0,00
- Ufficio tecnico	0,00	0,00	0,00	0,00	0,00	0,00
- Anagrafe, stato civile, elettorale, leva e servizio statistico	0,00	0,00	0,00	0,00	0,00	0,00
- Altri servizi generali	0,00	0,00	0,00	0,00	0,00	0,00
<b>TOTALE:</b>	0,00	0,00	0,00	0,00	0,00	0,00
<b>FUNZ. RELATIVE ALLA GIUSTIZIA</b>						
- Uffici giudiziari	0,00	0,00	0,00	0,00	0,00	0,00
- Casa circondariale e altri servizi	0,00	0,00	0,00	0,00	0,00	0,00
<b>TOTALE:</b>	0,00	0,00	0,00	0,00	0,00	0,00
<b>FUNZ. DI POLIZIA LOCALE</b>						
- Polizia municipale	0,00	0,00	0,00	0,00	0,00	0,00
- Polizia commerciale	0,00	0,00	0,00	0,00	0,00	0,00
- Polizia amministrativa	0,00	0,00	0,00	0,00	0,00	0,00
<b>TOTALE:</b>	0,00	0,00	0,00	0,00	0,00	0,00
<b>FUNZ. DI ISTRUZIONE PUBBLICA</b>						
- Scuola materna	0,00	0,00	0,00	0,00	0,00	0,00
- Istruzione elementare	0,00	0,00	0,00	0,00	0,00	0,00
- Istruzione media	0,00	0,00	0,00	0,00	0,00	0,00
- Istruzione secondaria superiore	0,00	0,00	0,00	0,00	0,00	0,00
- Assistenza scolastica, trasporto, refezione e altri servizi	0,00	0,00	0,00	0,00	0,00	0,00
<b>TOTALE:</b>	0,00	0,00	0,00	0,00	0,00	0,00
<b>FUNZ. RELATIVE ALLA CULTURA ED AI BENI CULTURALI</b>						
- Biblioteche, musei e pinacoteche	0,00	0,00	0,00	0,00	0,00	0,00
- Teatri, attività culturali e servizi diversi nel settore culturale	0,00	0,00	0,00	0,00	0,00	0,00
<b>TOTALE:</b>	0,00	0,00	0,00	0,00	0,00	0,00
<b>FUNZ. NEL SETTORE SPORTIVO E RICREATIVO</b>						
- Piscine comunali	0,00	0,00	0,00	0,00	0,00	0,00
- Stadio comunale, palazzo dello sport ed altri impianti	0,00	0,00	0,00	0,00	0,00	0,00
- Manifestazioni diverse nel settore sportivo e ricreativo	0,00	0,00	0,00	0,00	0,00	0,00
<b>TOTALE:</b>	0,00	0,00	0,00	0,00	0,00	0,00
<b>FUNZ. NEL CAMPO DEL TURISMO</b>						
- Servizi turistici	0,00	0,00	0,00	0,00	0,00	0,00
- Manifestazioni turistiche	0,00	0,00	0,00	0,00	0,00	0,00
<b>TOTALE:</b>	0,00	0,00	0,00	0,00	0,00	0,00
<b>FUNZ. NEL CAMPO DELLA VIABILITA' E DEI TRASPORTI</b>						
- Viabilità, circolazione stradale e servizi	0,00	0,00	0,00	0,00	0,00	0,00

# Relazione Conto Consuntivo 2015

connessi						
- Illuminazione pubblica e servizi connessi	0,00	0,00	0,00	0,00	0,00	0,00
- Trasporti pubblici locali e servizi connessi	0,00	0,00	0,00	0,00	0,00	0,00
<b>TOTALE:</b>	0,00	0,00	0,00	0,00	0,00	0,00
FUNZ. RIGUARDANTI LA GESTIONE DEL TERRITORIO E AMBIENTE						
- Urbanistica e gestione del territorio	0,00	0,00	0,00	0,00	0,00	0,00
- Edilizia residenziale pubblica locale e piani di edilizia economico-popolare	0,00	0,00	0,00	0,00	0,00	0,00
- Servizio di protezione civile	0,00	0,00	0,00	0,00	0,00	0,00
- Servizio idrico integrato	0,00	0,00	0,00	0,00	0,00	0,00
- Servizio smaltimento rifiuti	0,00	0,00	0,00	0,00	0,00	0,00
- Parchi e servizi per la tutela ambientale del verde, altri servizi relativi al territorio ed all'ambiente	0,00	0,00	0,00	0,00	0,00	0,00
<b>TOTALE:</b>	0,00	0,00	0,00	0,00	0,00	0,00
FUNZ. NEL SETTORE SOCIALE						
- Asili nido, servizi per l'infanzia e per i minori	0,00	0,00	0,00	0,00	0,00	0,00
- Servizi di prevenzione e riabilitazione	0,00	0,00	0,00	0,00	0,00	0,00
- Strutture residenziali e di ricovero per anziani	0,00	0,00	0,00	0,00	0,00	0,00
- Assistenza, beneficenza pubblica e servizi diversi alla persona	0,00	0,00	0,00	0,00	0,00	0,00
- Servizio necroscopico e cimiteriale	0,00	0,00	0,00	0,00	0,00	0,00
<b>TOTALE:</b>	0,00	0,00	0,00	0,00	0,00	0,00
FUNZ. NEL CAMPO DELLO SVILUPPO ECONOMICO						
- Affissioni e pubblicità	0,00	0,00	0,00	0,00	0,00	0,00
- Fiere, mercati e servizi connessi	0,00	0,00	0,00	0,00	0,00	0,00
- Mattatoio e servizi connessi	0,00	0,00	0,00	0,00	0,00	0,00
- Servizi relativi all'industria	0,00	0,00	0,00	0,00	0,00	0,00
- Servizi relativi al commercio	0,00	0,00	0,00	0,00	0,00	0,00
- Servizi relativi all'artigianato	0,00	0,00	0,00	0,00	0,00	0,00
- Servizi relativi all'agricoltura	0,00	0,00	0,00	0,00	0,00	0,00
<b>TOTALE:</b>	0,00	0,00	0,00	0,00	0,00	0,00
FUNZ. RELATIVE A SERVIZI PRODUTTIVI						
- Distribuzione gas	0,00	0,00	0,00	0,00	0,00	0,00
- Centrale del latte	0,00	0,00	0,00	0,00	0,00	0,00
- Distribuzione energia elettrica	0,00	0,00	0,00	0,00	0,00	0,00
- Teleriscaldamento	0,00	0,00	0,00	0,00	0,00	0,00
- Farmacie	0,00	0,00	0,00	0,00	0,00	0,00
- Altri servizi produttivi	0,00	0,00	0,00	0,00	0,00	0,00
<b>TOTALE:</b>	0,00	0,00	0,00	0,00	0,00	0,00
<b>TOTALE GENERALE:</b>	0,00	0,00	0,00	0,00	0,00	0,00

## Relazione Conto Consuntivo 2015



### Descrizione / Note Aggiuntive



# Relazione Conto Consuntivo 2015

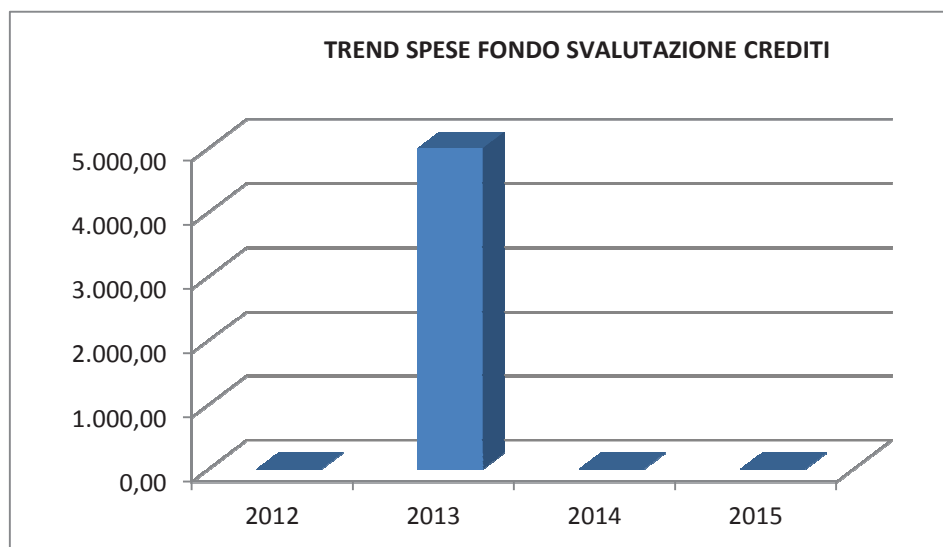
## ANALISI SPESE x FUNZIONI / SERVIZI DAL 2012 AL 2015

Analisi Spese FONDO SVALUTAZIONE CREDITI (Situazione su Impegnato)						
Conto del bilancio	2012	2013	2014	2015	% Scost. 2015/2014	% Scost. 2015/(Media 2012-2013- 2014)
=====	Fondo svalutazione crediti	Fondo svalutazione crediti	Fondo svalutazione crediti	Fondo svalutazione crediti	Fondo svalutazione crediti	Fondo svalutazione crediti
<b>FUNZIONI E SERVIZI</b>						
FUNZ. GEN. DI AMMINISTRAZIONE, DI GESTIONE E DI CONTROLLO						
- Organi istituzionali, partecipazioni e decentramento	0,00	0,00	0,00	0,00	0,00	0,00
- Segreteria generale, personale e organizzazione	0,00	0,00	0,00	0,00	0,00	0,00
- Gestione economica, finanziaria, programmazione, provveditorato e controllo di gestione	0,00	0,00	0,00	0,00	0,00	0,00
- Gestione delle entrate tributarie e servizi fiscali	0,00	0,00	0,00	0,00	0,00	0,00
- Gestione dei beni demaniali e patrimoniali	0,00	0,00	0,00	0,00	0,00	0,00
- Ufficio tecnico	0,00	0,00	0,00	0,00	0,00	0,00
- Anagrafe, stato civile, elettorale, leva e servizio statistico	0,00	0,00	0,00	0,00	0,00	0,00
- Altri servizi generali	0,00	5.000,00	0,00	0,00	0,00	-100,00
<b>TOTALE:</b>	0,00	5.000,00	0,00	0,00	0,00	-100,00
<b>FUNZ. RELATIVE ALLA GIUSTIZIA</b>						
- Uffici giudiziari	0,00	0,00	0,00	0,00	0,00	0,00
- Casa circondariale e altri servizi	0,00	0,00	0,00	0,00	0,00	0,00
<b>TOTALE:</b>	0,00	0,00	0,00	0,00	0,00	0,00
<b>FUNZ. DI POLIZIA LOCALE</b>						
- Polizia municipale	0,00	0,00	0,00	0,00	0,00	0,00
- Polizia commerciale	0,00	0,00	0,00	0,00	0,00	0,00
- Polizia amministrativa	0,00	0,00	0,00	0,00	0,00	0,00
<b>TOTALE:</b>	0,00	0,00	0,00	0,00	0,00	0,00
<b>FUNZ. DI ISTRUZIONE PUBBLICA</b>						
- Scuola materna	0,00	0,00	0,00	0,00	0,00	0,00
- Istruzione elementare	0,00	0,00	0,00	0,00	0,00	0,00
- Istruzione media	0,00	0,00	0,00	0,00	0,00	0,00
- Istruzione secondaria superiore	0,00	0,00	0,00	0,00	0,00	0,00
- Assistenza scolastica, trasporto, refezione e altri servizi	0,00	0,00	0,00	0,00	0,00	0,00
<b>TOTALE:</b>	0,00	0,00	0,00	0,00	0,00	0,00
<b>FUNZ. RELATIVE ALLA CULTURA ED AI BENI CULTURALI</b>						
- Biblioteche, musei e pinacoteche	0,00	0,00	0,00	0,00	0,00	0,00
- Teatri, attività culturali e servizi diversi nel settore culturale	0,00	0,00	0,00	0,00	0,00	0,00
<b>TOTALE:</b>	0,00	0,00	0,00	0,00	0,00	0,00
<b>FUNZ. NEL SETTORE SPORTIVO E RICREATIVO</b>						
- Piscine comunali	0,00	0,00	0,00	0,00	0,00	0,00
- Stadio comunale, palazzo dello sport ed altri impianti	0,00	0,00	0,00	0,00	0,00	0,00
- Manifestazioni diverse nel settore sportivo e ricreativo	0,00	0,00	0,00	0,00	0,00	0,00
<b>TOTALE:</b>	0,00	0,00	0,00	0,00	0,00	0,00
<b>FUNZ. NEL CAMPO DEL TURISMO</b>						
- Servizi turistici	0,00	0,00	0,00	0,00	0,00	0,00
- Manifestazioni turistiche	0,00	0,00	0,00	0,00	0,00	0,00
<b>TOTALE:</b>	0,00	0,00	0,00	0,00	0,00	0,00
<b>FUNZ. NEL CAMPO DELLA VIABILITA' E DEI TRASPORTI</b>						
- Viabilità, circolazione stradale e servizi connessi	0,00	0,00	0,00	0,00	0,00	0,00

# Relazione Conto Consuntivo 2015

- Illuminazione pubblica e servizi connessi	0,00	0,00	0,00	0,00	0,00	0,00
- Trasporti pubblici locali e servizi connessi	0,00	0,00	0,00	0,00	0,00	0,00
<b>TOTALE:</b>	0,00	0,00	0,00	0,00	0,00	0,00
<b>FUNZ. RIGUARDANTI LA GESTIONE DEL TERRITORIO E AMBIENTE</b>						
- Urbanistica e gestione del territorio	0,00	0,00	0,00	0,00	0,00	0,00
- Edilizia residenziale pubblica locale e piani di edilizia economico-popolare	0,00	0,00	0,00	0,00	0,00	0,00
- Servizio di protezione civile	0,00	0,00	0,00	0,00	0,00	0,00
- Servizio idrico integrato	0,00	0,00	0,00	0,00	0,00	0,00
- Servizio smaltimento rifiuti	0,00	0,00	0,00	0,00	0,00	0,00
- Parchi e servizi per la tutela ambientale del verde, altri servizi relativi al territorio ed all'ambiente	0,00	0,00	0,00	0,00	0,00	0,00
<b>TOTALE:</b>	0,00	0,00	0,00	0,00	0,00	0,00
<b>FUNZ. NEL SETTORE SOCIALE</b>						
- Asili nido, servizi per l'infanzia e per i minori	0,00	0,00	0,00	0,00	0,00	0,00
- Servizi di prevenzione e riabilitazione	0,00	0,00	0,00	0,00	0,00	0,00
- Strutture residenziali e di ricovero per anziani	0,00	0,00	0,00	0,00	0,00	0,00
- Assistenza, beneficenza pubblica e servizi diversi alla persona	0,00	0,00	0,00	0,00	0,00	0,00
- Servizio necroscopico e cimiteriale	0,00	0,00	0,00	0,00	0,00	0,00
<b>TOTALE:</b>	0,00	0,00	0,00	0,00	0,00	0,00
<b>FUNZ. NEL CAMPO DELLO SVILUPPO ECONOMICO</b>						
- Affissioni e pubblicità	0,00	0,00	0,00	0,00	0,00	0,00
- Fiere, mercati e servizi connessi	0,00	0,00	0,00	0,00	0,00	0,00
- Mattatoio e servizi connessi	0,00	0,00	0,00	0,00	0,00	0,00
- Servizi relativi all'industria	0,00	0,00	0,00	0,00	0,00	0,00
- Servizi relativi al commercio	0,00	0,00	0,00	0,00	0,00	0,00
- Servizi relativi all'artigianato	0,00	0,00	0,00	0,00	0,00	0,00
- Servizi relativi all'agricoltura	0,00	0,00	0,00	0,00	0,00	0,00
<b>TOTALE:</b>	0,00	0,00	0,00	0,00	0,00	0,00
<b>FUNZ. RELATIVE A SERVIZI PRODUTTIVI</b>						
- Distribuzione gas	0,00	0,00	0,00	0,00	0,00	0,00
- Centrale del latte	0,00	0,00	0,00	0,00	0,00	0,00
- Distribuzione energia elettrica	0,00	0,00	0,00	0,00	0,00	0,00
- Teleriscaldamento	0,00	0,00	0,00	0,00	0,00	0,00
- Farmacie	0,00	0,00	0,00	0,00	0,00	0,00
- Altri servizi produttivi	0,00	0,00	0,00	0,00	0,00	0,00
<b>TOTALE:</b>	0,00	0,00	0,00	0,00	0,00	0,00
<b>TOTALE GENERALE:</b>	0,00	5.000,00	0,00	0,00	0,00	-100,00

## Relazione Conto Consuntivo 2015



### Descrizione / Note Aggiuntive

# Relazione Conto Consuntivo 2015

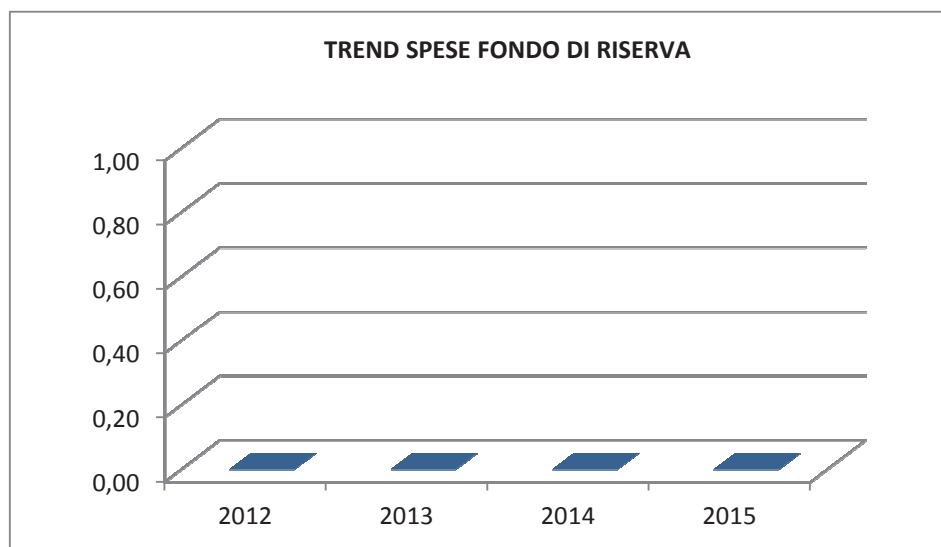
## ANALISI SPESE x FUNZIONI / SERVIZI DAL 2012 AL 2015

Analisi Spese FONDO DI RISERVA (Situazione su Impegnato)						
Conto del bilancio	2012	2013	2014	2015	% Scost. 2015/2014	% Scost. 2015/(Media 2012-2013- 2014)
=====	Fondo di riserva	Fondo di riserva	Fondo di riserva	Fondo di riserva	Fondo di riserva	Fondo di riserva
<b>FUNZIONI E SERVIZI</b>						
FUNZ. GEN. DI AMMINISTRAZIONE, DI GESTIONE E DI CONTROLLO						
- Organi istituzionali, partecipazioni e decentramento	0,00	0,00	0,00	0,00	0,00	0,00
- Segreteria generale, personale e organizzazione	0,00	0,00	0,00	0,00	0,00	0,00
- Gestione economica, finanziaria, programmazione, provveditorato e controllo di gestione	0,00	0,00	0,00	0,00	0,00	0,00
- Gestione delle entrate tributarie e servizi fiscali	0,00	0,00	0,00	0,00	0,00	0,00
- Gestione dei beni demaniali e patrimoniali	0,00	0,00	0,00	0,00	0,00	0,00
- Ufficio tecnico	0,00	0,00	0,00	0,00	0,00	0,00
- Anagrafe, stato civile, elettorale, leva e servizio statistico	0,00	0,00	0,00	0,00	0,00	0,00
- Altri servizi generali	0,00	0,00	0,00	0,00	0,00	0,00
<b>TOTALE:</b>	0,00	0,00	0,00	0,00	0,00	0,00
<b>FUNZ. RELATIVE ALLA GIUSTIZIA</b>						
- Uffici giudiziari	0,00	0,00	0,00	0,00	0,00	0,00
- Casa circondariale e altri servizi	0,00	0,00	0,00	0,00	0,00	0,00
<b>TOTALE:</b>	0,00	0,00	0,00	0,00	0,00	0,00
<b>FUNZ. DI POLIZIA LOCALE</b>						
- Polizia municipale	0,00	0,00	0,00	0,00	0,00	0,00
- Polizia commerciale	0,00	0,00	0,00	0,00	0,00	0,00
- Polizia amministrativa	0,00	0,00	0,00	0,00	0,00	0,00
<b>TOTALE:</b>	0,00	0,00	0,00	0,00	0,00	0,00
<b>FUNZ. DI ISTRUZIONE PUBBLICA</b>						
- Scuola materna	0,00	0,00	0,00	0,00	0,00	0,00
- Istruzione elementare	0,00	0,00	0,00	0,00	0,00	0,00
- Istruzione media	0,00	0,00	0,00	0,00	0,00	0,00
- Istruzione secondaria superiore	0,00	0,00	0,00	0,00	0,00	0,00
- Assistenza scolastica, trasporto, refezione e altri servizi	0,00	0,00	0,00	0,00	0,00	0,00
<b>TOTALE:</b>	0,00	0,00	0,00	0,00	0,00	0,00
<b>FUNZ. RELATIVE ALLA CULTURA ED AI BENI CULTURALI</b>						
- Biblioteche, musei e pinacoteche	0,00	0,00	0,00	0,00	0,00	0,00
- Teatri, attività culturali e servizi diversi nel settore culturale	0,00	0,00	0,00	0,00	0,00	0,00
<b>TOTALE:</b>	0,00	0,00	0,00	0,00	0,00	0,00
<b>FUNZ. NEL SETTORE SPORTIVO E RICREATIVO</b>						
- Piscine comunali	0,00	0,00	0,00	0,00	0,00	0,00
- Stadio comunale, palazzo dello sport ed altri impianti	0,00	0,00	0,00	0,00	0,00	0,00
- Manifestazioni diverse nel settore sportivo e ricreativo	0,00	0,00	0,00	0,00	0,00	0,00
<b>TOTALE:</b>	0,00	0,00	0,00	0,00	0,00	0,00
<b>FUNZ. NEL CAMPO DEL TURISMO</b>						
- Servizi turistici	0,00	0,00	0,00	0,00	0,00	0,00
- Manifestazioni turistiche	0,00	0,00	0,00	0,00	0,00	0,00
<b>TOTALE:</b>	0,00	0,00	0,00	0,00	0,00	0,00
<b>FUNZ. NEL CAMPO DELLA VIABILITA' E DEI TRASPORTI</b>						
- Viabilità, circolazione stradale e servizi connessi	0,00	0,00	0,00	0,00	0,00	0,00

# Relazione Conto Consuntivo 2015

- Illuminazione pubblica e servizi connessi	0,00	0,00	0,00	0,00	0,00	0,00
- Trasporti pubblici locali e servizi connessi	0,00	0,00	0,00	0,00	0,00	0,00
<b>TOTALE:</b>	0,00	0,00	0,00	0,00	0,00	0,00
<b>FUNZ. RIGUARDANTI LA GESTIONE DEL TERRITORIO E AMBIENTE</b>						
- Urbanistica e gestione del territorio	0,00	0,00	0,00	0,00	0,00	0,00
- Edilizia residenziale pubblica locale e piani di edilizia economico-popolare	0,00	0,00	0,00	0,00	0,00	0,00
- Servizio di protezione civile	0,00	0,00	0,00	0,00	0,00	0,00
- Servizio idrico integrato	0,00	0,00	0,00	0,00	0,00	0,00
- Servizio smaltimento rifiuti	0,00	0,00	0,00	0,00	0,00	0,00
- Parchi e servizi per la tutela ambientale del verde, altri servizi relativi al territorio ed all'ambiente	0,00	0,00	0,00	0,00	0,00	0,00
<b>TOTALE:</b>	0,00	0,00	0,00	0,00	0,00	0,00
<b>FUNZ. NEL SETTORE SOCIALE</b>						
- Asili nido, servizi per l'infanzia e per i minori	0,00	0,00	0,00	0,00	0,00	0,00
- Servizi di prevenzione e riabilitazione	0,00	0,00	0,00	0,00	0,00	0,00
- Strutture residenziali e di ricovero per anziani	0,00	0,00	0,00	0,00	0,00	0,00
- Assistenza, beneficenza pubblica e servizi diversi alla persona	0,00	0,00	0,00	0,00	0,00	0,00
- Servizio necroscopico e cimiteriale	0,00	0,00	0,00	0,00	0,00	0,00
<b>TOTALE:</b>	0,00	0,00	0,00	0,00	0,00	0,00
<b>FUNZ. NEL CAMPO DELLO SVILUPPO ECONOMICO</b>						
- Affissioni e pubblicità	0,00	0,00	0,00	0,00	0,00	0,00
- Fiere, mercati e servizi connessi	0,00	0,00	0,00	0,00	0,00	0,00
- Mattatoio e servizi connessi	0,00	0,00	0,00	0,00	0,00	0,00
- Servizi relativi all'industria	0,00	0,00	0,00	0,00	0,00	0,00
- Servizi relativi al commercio	0,00	0,00	0,00	0,00	0,00	0,00
- Servizi relativi all'artigianato	0,00	0,00	0,00	0,00	0,00	0,00
- Servizi relativi all'agricoltura	0,00	0,00	0,00	0,00	0,00	0,00
<b>TOTALE:</b>	0,00	0,00	0,00	0,00	0,00	0,00
<b>FUNZ. RELATIVE A SERVIZI PRODUTTIVI</b>						
- Distribuzione gas	0,00	0,00	0,00	0,00	0,00	0,00
- Centrale del latte	0,00	0,00	0,00	0,00	0,00	0,00
- Distribuzione energia elettrica	0,00	0,00	0,00	0,00	0,00	0,00
- Teleriscaldamento	0,00	0,00	0,00	0,00	0,00	0,00
- Farmacie	0,00	0,00	0,00	0,00	0,00	0,00
- Altri servizi produttivi	0,00	0,00	0,00	0,00	0,00	0,00
<b>TOTALE:</b>	0,00	0,00	0,00	0,00	0,00	0,00
<b>TOTALE GENERALE:</b>	0,00	0,00	0,00	0,00	0,00	0,00

## Relazione Conto Consuntivo 2015



### Descrizione / Note Aggiuntive

# Relazione Conto Consuntivo 2015

## ANALISI SPESE x FUNZIONI / SERVIZI DAL 2012 AL 2015

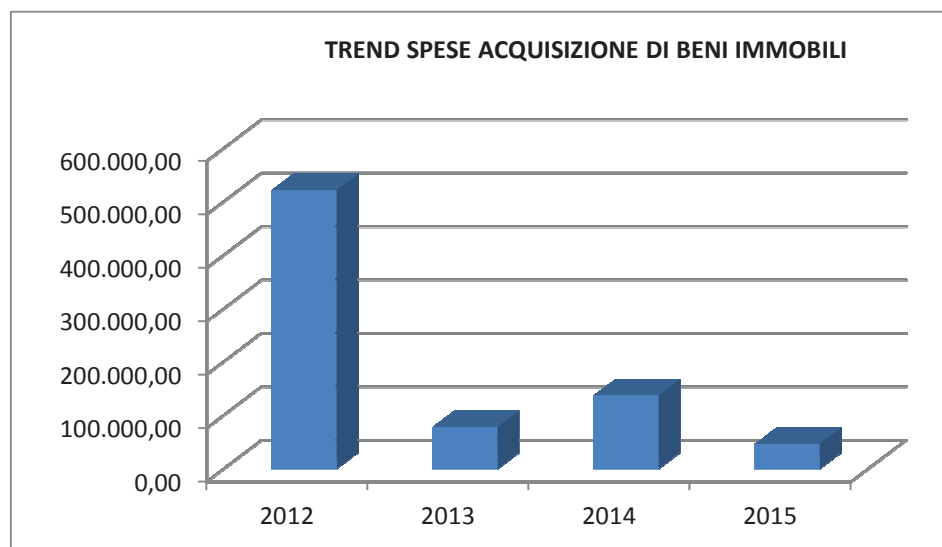
Analisi Spese ACQUISIZIONE DI BENI IMMOBILI (Situazione su Impegnato)						
Conto del bilancio	2012	2013	2014	2015	% Scost. 2015/2014	% Scost. 2015/(Media 2012-2013-2014)
=====	Acquisizione di beni immobili	Acquisizione di beni immobili	Acquisizione di beni immobili	Acquisizione di beni immobili	Acquisizione di beni immobili	Acquisizione di beni immobili
<b>FUNZIONI E SERVIZI</b>						
FUNZ. GEN. DI AMMINISTRAZIONE, DI GESTIONE E DI CONTROLLO						
- Organi istituzionali, partecipazioni e decentramento	0,00	0,00	0,00	0,00	0,00	0,00
- Segreteria generale, personale e organizzazione	0,00	0,00	0,00	0,00	0,00	0,00
- Gestione economica, finanziaria, programmazione, provveditorato e controllo di gestione	0,00	0,00	0,00	0,00	0,00	0,00
- Gestione delle entrate tributarie e servizi fiscali	0,00	0,00	0,00	0,00	0,00	0,00
- Gestione dei beni demaniali e patrimoniali	41.953,19	20.000,00	49.499,99	31.014,84	-37,34	-16,52
- Ufficio tecnico	0,00	0,00	0,00	0,00	0,00	0,00
- Anagrafe, stato civile, elettorale, leva e servizio statistico	0,00	0,00	0,00	0,00	0,00	0,00
- Altri servizi generali	0,00	0,00	0,00	0,00	0,00	0,00
<b>TOTALE:</b>	41.953,19	20.000,00	49.499,99	31.014,84	-37,34	-16,52
<b>FUNZ. RELATIVE ALLA GIUSTIZIA</b>						
- Uffici giudiziari	0,00	0,00	0,00	0,00	0,00	0,00
- Casa circondariale e altri servizi	0,00	0,00	0,00	0,00	0,00	0,00
<b>TOTALE:</b>	0,00	0,00	0,00	0,00	0,00	0,00
<b>FUNZ. DI POLIZIA LOCALE</b>						
- Polizia municipale	0,00	0,00	0,00	0,00	0,00	0,00
- Polizia commerciale	0,00	0,00	0,00	0,00	0,00	0,00
- Polizia amministrativa	0,00	0,00	0,00	0,00	0,00	0,00
<b>TOTALE:</b>	0,00	0,00	0,00	0,00	0,00	0,00
<b>FUNZ. DI ISTRUZIONE PUBBLICA</b>						
- Scuola materna	2.700,00	0,00	10.000,00	0,00	-100,00	-100,00
- Istruzione elementare	284.750,00	0,00	0,00	84,18	0,00	-99,91
- Istruzione media	1.500,00	0,00	0,00	84,18	0,00	-83,16
- Istruzione secondaria superiore	0,00	0,00	0,00	0,00	0,00	0,00
- Assistenza scolastica, trasporto, refezione e altri servizi	0,00	0,00	0,00	0,00	0,00	0,00
<b>TOTALE:</b>	288.950,00	0,00	10.000,00	168,36	-98,32	-99,83
<b>FUNZ. RELATIVE ALLA CULTURA ED AI BENI CULTURALI</b>						
- Biblioteche, musei e pinacoteche	0,00	0,00	0,00	0,00	0,00	0,00
- Teatri, attività culturali e servizi diversi nel settore culturale	0,00	0,00	0,00	0,00	0,00	0,00
<b>TOTALE:</b>	0,00	0,00	0,00	0,00	0,00	0,00
<b>FUNZ. NEL SETTORE SPORTIVO E RICREATIVO</b>						
- Piscine comunali	0,00	0,00	0,00	0,00	0,00	0,00
- Stadio comunale, palazzo dello sport ed altri impianti	28.915,70	1.391,50	0,00	0,00	0,00	-100,00
- Manifestazioni diverse nel settore sportivo e ricreativo	0,00	0,00	0,00	0,00	0,00	0,00
<b>TOTALE:</b>	28.915,70	1.391,50	0,00	0,00	0,00	-100,00
<b>FUNZ. NEL CAMPO DEL TURISMO</b>						
- Servizi turistici	0,00	0,00	0,00	0,00	0,00	0,00
- Manifestazioni turistiche	0,00	0,00	0,00	0,00	0,00	0,00
<b>TOTALE:</b>	0,00	0,00	0,00	0,00	0,00	0,00
<b>FUNZ. NEL CAMPO DELLA VIABILITA' E DEI TRASPORTI</b>						
- Viabilità, circolazione stradale e servizi connessi	71.304,29	23.873,77	58.774,00	5.098,38	-91,33	-90,06

# Relazione Conto Consuntivo 2015

- Illuminazione pubblica e servizi connessi	10.153,49	10.197,84	11.716,06	10.500,00	-10,38	-1,77
- Trasporti pubblici locali e servizi connessi	0,00	0,00	0,00	0,00	0,00	0,00
<b>TOTALE:</b>	<b>81.457,78</b>	<b>34.071,61</b>	<b>70.490,06</b>	<b>15.598,38</b>	<b>-77,87</b>	<b>-74,84</b>
FUNZ. RIGUARDANTI LA GESTIONE DEL TERRITORIO E AMBIENTE						
- Urbanistica e gestione del territorio	0,00	10.640,00	0,00	0,00	0,00	-100,00
- Edilizia residenziale pubblica locale e piani di edilizia economico-popolare	0,00	0,00	0,00	0,00	0,00	0,00
- Servizio di protezione civile	0,00	0,00	0,00	0,00	0,00	0,00
- Servizio idrico integrato	0,00	0,00	0,00	0,00	0,00	0,00
- Servizio smaltimento rifiuti	0,00	0,00	0,00	0,00	0,00	0,00
- Parchi e servizi per la tutela ambientale del verde, altri servizi relativi al territorio ed all'ambiente	79.000,00	0,00	0,00	0,00	0,00	-100,00
<b>TOTALE:</b>	<b>79.000,00</b>	<b>10.640,00</b>	<b>0,00</b>	<b>0,00</b>	<b>0,00</b>	<b>-100,00</b>
FUNZ. NEL SETTORE SOCIALE						
- Asili nido, servizi per l'infanzia e per i minori	0,00	0,00	0,00	0,00	0,00	0,00
- Servizi di prevenzione e riabilitazione	0,00	0,00	0,00	0,00	0,00	0,00
- Strutture residenziali e di ricovero per anziani	0,00	0,00	0,00	0,00	0,00	0,00
- Assistenza, beneficenza pubblica e servizi diversi alla persona	0,00	0,00	0,00	0,00	0,00	0,00
- Servizio necroscopico e cimiteriale	1.000,00	12.000,00	7.000,00	0,00	-100,00	-100,00
<b>TOTALE:</b>	<b>1.000,00</b>	<b>12.000,00</b>	<b>7.000,00</b>	<b>0,00</b>	<b>-100,00</b>	<b>-100,00</b>
FUNZ. NEL CAMPO DELLO SVILUPPO ECONOMICO						
- Affissioni e pubblicità	0,00	0,00	0,00	0,00	0,00	0,00
- Fiere, mercati e servizi connessi	0,00	0,00	0,00	0,00	0,00	0,00
- Mattatoio e servizi connessi	0,00	0,00	0,00	0,00	0,00	0,00
- Servizi relativi all'industria	0,00	0,00	0,00	0,00	0,00	0,00
- Servizi relativi al commercio	0,00	0,00	0,00	0,00	0,00	0,00
- Servizi relativi all'artigianato	0,00	0,00	0,00	0,00	0,00	0,00
- Servizi relativi all'agricoltura	0,00	0,00	0,00	0,00	0,00	0,00
<b>TOTALE:</b>	<b>0,00</b>	<b>0,00</b>	<b>0,00</b>	<b>0,00</b>	<b>0,00</b>	<b>0,00</b>
FUNZ. RELATIVE A SERVIZI PRODUTTIVI						
- Distribuzione gas	0,00	0,00	0,00	0,00	0,00	0,00
- Centrale del latte	0,00	0,00	0,00	0,00	0,00	0,00
- Distribuzione energia elettrica	0,00	0,00	0,00	0,00	0,00	0,00
- Teleriscaldamento	0,00	0,00	0,00	0,00	0,00	0,00
- Farmacie	0,00	0,00	0,00	0,00	0,00	0,00
- Altri servizi produttivi	0,00	0,00	0,00	0,00	0,00	0,00
<b>TOTALE:</b>	<b>0,00</b>	<b>0,00</b>	<b>0,00</b>	<b>0,00</b>	<b>0,00</b>	<b>0,00</b>
<b>TOTALE GENERALE:</b>	<b>521.276,67</b>	<b>78.103,11</b>	<b>136.990,05</b>	<b>46.781,58</b>	<b>-65,85</b>	<b>-80,94</b>



## Relazione Conto Consuntivo 2015



**Descrizione / Note Aggiuntive**

# Relazione Conto Consuntivo 2015

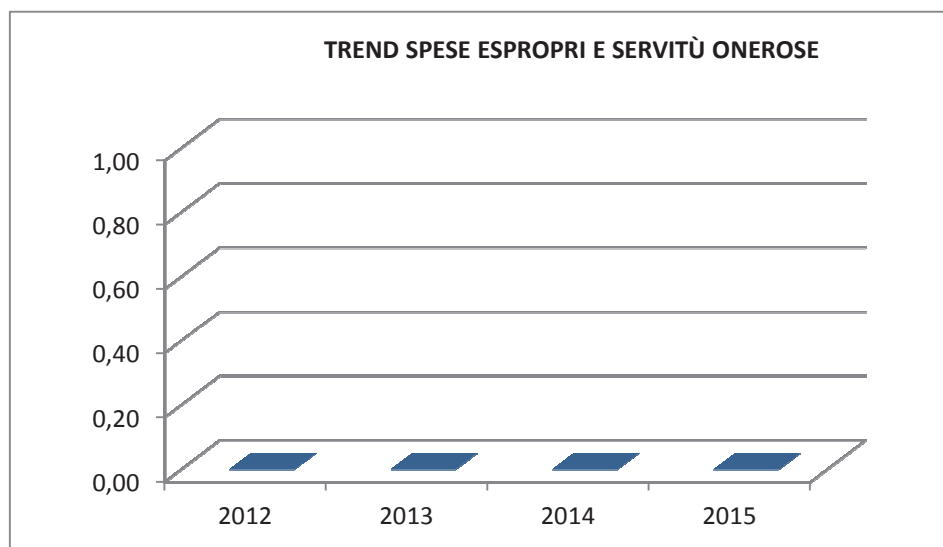
## ANALISI SPESE x FUNZIONI / SERVIZI DAL 2012 AL 2015

Analisi Spese ESPROPRI E SERVITÙ ONEROSE (Situazione su Impegnato)						
Conto del bilancio	2012	2013	2014	2015	% Scost. 2015/2014	% Scost. 2015/(Media 2012-2013- 2014)
=====	Espropri e servitù onerose	Espropri e servitù onerose	Espropri e servitù onerose	Espropri e servitù onerose	Espropri e servitù onerose	Espropri e servitù onerose
<b>FUNZIONI E SERVIZI</b>						
FUNZ. GEN. DI AMMINISTRAZIONE, DI GESTIONE E DI CONTROLLO						
- Organi istituzionali, partecipazioni e decentramento	0,00	0,00	0,00	0,00	0,00	0,00
- Segreteria generale, personale e organizzazione	0,00	0,00	0,00	0,00	0,00	0,00
- Gestione economica, finanziaria, programmazione, provveditorato e controllo di gestione	0,00	0,00	0,00	0,00	0,00	0,00
- Gestione delle entrate tributarie e servizi fiscali	0,00	0,00	0,00	0,00	0,00	0,00
- Gestione dei beni demaniali e patrimoniali	0,00	0,00	0,00	0,00	0,00	0,00
- Ufficio tecnico	0,00	0,00	0,00	0,00	0,00	0,00
- Anagrafe, stato civile, elettorale, leva e servizio statistico	0,00	0,00	0,00	0,00	0,00	0,00
- Altri servizi generali	0,00	0,00	0,00	0,00	0,00	0,00
<b>TOTALE:</b>	0,00	0,00	0,00	0,00	0,00	0,00
<b>FUNZ. RELATIVE ALLA GIUSTIZIA</b>						
- Uffici giudiziari	0,00	0,00	0,00	0,00	0,00	0,00
- Casa circondariale e altri servizi	0,00	0,00	0,00	0,00	0,00	0,00
<b>TOTALE:</b>	0,00	0,00	0,00	0,00	0,00	0,00
<b>FUNZ. DI POLIZIA LOCALE</b>						
- Polizia municipale	0,00	0,00	0,00	0,00	0,00	0,00
- Polizia commerciale	0,00	0,00	0,00	0,00	0,00	0,00
- Polizia amministrativa	0,00	0,00	0,00	0,00	0,00	0,00
<b>TOTALE:</b>	0,00	0,00	0,00	0,00	0,00	0,00
<b>FUNZ. DI ISTRUZIONE PUBBLICA</b>						
- Scuola materna	0,00	0,00	0,00	0,00	0,00	0,00
- Istruzione elementare	0,00	0,00	0,00	0,00	0,00	0,00
- Istruzione media	0,00	0,00	0,00	0,00	0,00	0,00
- Istruzione secondaria superiore	0,00	0,00	0,00	0,00	0,00	0,00
- Assistenza scolastica, trasporto, refezione e altri servizi	0,00	0,00	0,00	0,00	0,00	0,00
<b>TOTALE:</b>	0,00	0,00	0,00	0,00	0,00	0,00
<b>FUNZ. RELATIVE ALLA CULTURA ED AI BENI CULTURALI</b>						
- Biblioteche, musei e pinacoteche	0,00	0,00	0,00	0,00	0,00	0,00
- Teatri, attività culturali e servizi diversi nel settore culturale	0,00	0,00	0,00	0,00	0,00	0,00
<b>TOTALE:</b>	0,00	0,00	0,00	0,00	0,00	0,00
<b>FUNZ. NEL SETTORE SPORTIVO E RICREATIVO</b>						
- Piscine comunali	0,00	0,00	0,00	0,00	0,00	0,00
- Stadio comunale, palazzo dello sport ed altri impianti	0,00	0,00	0,00	0,00	0,00	0,00
- Manifestazioni diverse nel settore sportivo e ricreativo	0,00	0,00	0,00	0,00	0,00	0,00
<b>TOTALE:</b>	0,00	0,00	0,00	0,00	0,00	0,00
<b>FUNZ. NEL CAMPO DEL TURISMO</b>						
- Servizi turistici	0,00	0,00	0,00	0,00	0,00	0,00
- Manifestazioni turistiche	0,00	0,00	0,00	0,00	0,00	0,00
<b>TOTALE:</b>	0,00	0,00	0,00	0,00	0,00	0,00
<b>FUNZ. NEL CAMPO DELLA VIABILITA' E DEI TRASPORTI</b>						
- Viabilità, circolazione stradale e servizi connessi	0,00	0,00	0,00	0,00	0,00	0,00

# Relazione Conto Consuntivo 2015

- Illuminazione pubblica e servizi connessi	0,00	0,00	0,00	0,00	0,00	0,00
- Trasporti pubblici locali e servizi connessi	0,00	0,00	0,00	0,00	0,00	0,00
<b>TOTALE:</b>	0,00	0,00	0,00	0,00	0,00	0,00
<b>FUNZ. RIGUARDANTI LA GESTIONE DEL TERRITORIO E AMBIENTE</b>						
- Urbanistica e gestione del territorio	0,00	0,00	0,00	0,00	0,00	0,00
- Edilizia residenziale pubblica locale e piani di edilizia economico-popolare	0,00	0,00	0,00	0,00	0,00	0,00
- Servizio di protezione civile	0,00	0,00	0,00	0,00	0,00	0,00
- Servizio idrico integrato	0,00	0,00	0,00	0,00	0,00	0,00
- Servizio smaltimento rifiuti	0,00	0,00	0,00	0,00	0,00	0,00
- Parchi e servizi per la tutela ambientale del verde, altri servizi relativi al territorio ed all'ambiente	0,00	0,00	0,00	0,00	0,00	0,00
<b>TOTALE:</b>	0,00	0,00	0,00	0,00	0,00	0,00
<b>FUNZ. NEL SETTORE SOCIALE</b>						
- Asili nido, servizi per l'infanzia e per i minori	0,00	0,00	0,00	0,00	0,00	0,00
- Servizi di prevenzione e riabilitazione	0,00	0,00	0,00	0,00	0,00	0,00
- Strutture residenziali e di ricovero per anziani	0,00	0,00	0,00	0,00	0,00	0,00
- Assistenza, beneficenza pubblica e servizi diversi alla persona	0,00	0,00	0,00	0,00	0,00	0,00
- Servizio necroscopico e cimiteriale	0,00	0,00	0,00	0,00	0,00	0,00
<b>TOTALE:</b>	0,00	0,00	0,00	0,00	0,00	0,00
<b>FUNZ. NEL CAMPO DELLO SVILUPPO ECONOMICO</b>						
- Affissioni e pubblicità	0,00	0,00	0,00	0,00	0,00	0,00
- Fiere, mercati e servizi connessi	0,00	0,00	0,00	0,00	0,00	0,00
- Mattatoio e servizi connessi	0,00	0,00	0,00	0,00	0,00	0,00
- Servizi relativi all'industria	0,00	0,00	0,00	0,00	0,00	0,00
- Servizi relativi al commercio	0,00	0,00	0,00	0,00	0,00	0,00
- Servizi relativi all'artigianato	0,00	0,00	0,00	0,00	0,00	0,00
- Servizi relativi all'agricoltura	0,00	0,00	0,00	0,00	0,00	0,00
<b>TOTALE:</b>	0,00	0,00	0,00	0,00	0,00	0,00
<b>FUNZ. RELATIVE A SERVIZI PRODUTTIVI</b>						
- Distribuzione gas	0,00	0,00	0,00	0,00	0,00	0,00
- Centrale del latte	0,00	0,00	0,00	0,00	0,00	0,00
- Distribuzione energia elettrica	0,00	0,00	0,00	0,00	0,00	0,00
- Teleriscaldamento	0,00	0,00	0,00	0,00	0,00	0,00
- Farmacie	0,00	0,00	0,00	0,00	0,00	0,00
- Altri servizi produttivi	0,00	0,00	0,00	0,00	0,00	0,00
<b>TOTALE:</b>	0,00	0,00	0,00	0,00	0,00	0,00
<b>TOTALE GENERALE:</b>	0,00	0,00	0,00	0,00	0,00	0,00

## Relazione Conto Consuntivo 2015



### Descrizione / Note Aggiuntive

# Relazione Conto Consuntivo 2015

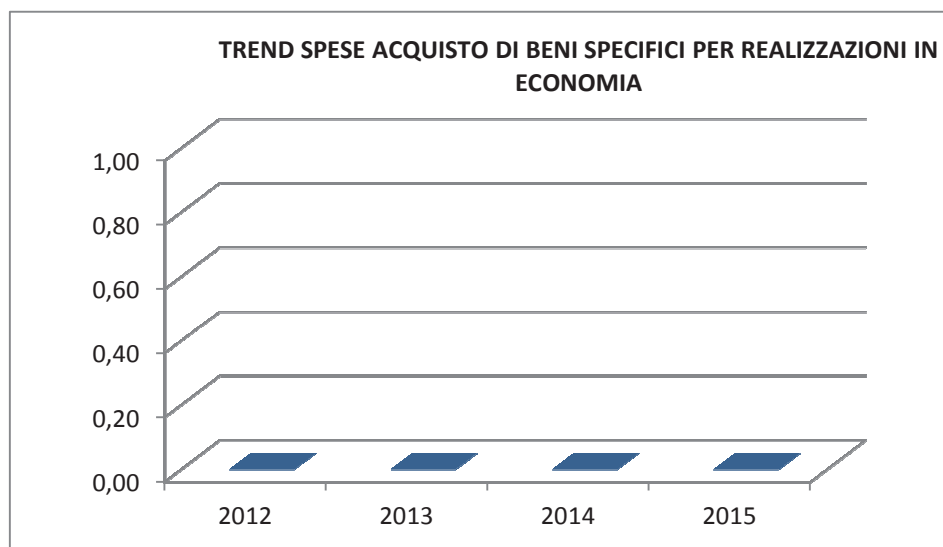
## ANALISI SPESE x FUNZIONI / SERVIZI DAL 2012 AL 2015

Analisi Spese ACQUISTO DI BENI SPECIFICI PER REALIZZAZIONI IN ECONOMIA (Situazione su Impegnato)						
Conto del bilancio	2012	2013	2014	2015	% Scost. 2015/2014	% Scost. 2015/(Media 2012-2013- 2014)
=====	Acquisto di beni specifici per realizzazioni in economia	Acquisto di beni specifici per realizzazioni in economia	Acquisto di beni specifici per realizzazioni in economia	Acquisto di beni specifici per realizzazioni in economia	Acquisto di beni specifici per realizzazioni in economia	Acquisto di beni specifici per realizzazioni in economia
<b>FUNZIONI E SERVIZI</b>						
<b>FUNZ. GEN. DI AMMINISTRAZIONE, DI GESTIONE E DI CONTROLLO</b>						
- Organi istituzionali, partecipazioni e decentramento	0,00	0,00	0,00	0,00	0,00	0,00
- Segreteria generale, personale e organizzazione	0,00	0,00	0,00	0,00	0,00	0,00
- Gestione economica, finanziaria, programmazione, provveditorato e controllo di gestione	0,00	0,00	0,00	0,00	0,00	0,00
- Gestione delle entrate tributarie e servizi fiscali	0,00	0,00	0,00	0,00	0,00	0,00
- Gestione dei beni demaniali e patrimoniali	0,00	0,00	0,00	0,00	0,00	0,00
- Ufficio tecnico	0,00	0,00	0,00	0,00	0,00	0,00
- Anagrafe, stato civile, elettorale, leva e servizio statistico	0,00	0,00	0,00	0,00	0,00	0,00
- Altri servizi generali	0,00	0,00	0,00	0,00	0,00	0,00
<b>TOTALE:</b>	0,00	0,00	0,00	0,00	0,00	0,00
<b>FUNZ. RELATIVE ALLA GIUSTIZIA</b>						
- Uffici giudiziari	0,00	0,00	0,00	0,00	0,00	0,00
- Casa circondariale e altri servizi	0,00	0,00	0,00	0,00	0,00	0,00
<b>TOTALE:</b>	0,00	0,00	0,00	0,00	0,00	0,00
<b>FUNZ. DI POLIZIA LOCALE</b>						
- Polizia municipale	0,00	0,00	0,00	0,00	0,00	0,00
- Polizia commerciale	0,00	0,00	0,00	0,00	0,00	0,00
- Polizia amministrativa	0,00	0,00	0,00	0,00	0,00	0,00
<b>TOTALE:</b>	0,00	0,00	0,00	0,00	0,00	0,00
<b>FUNZ. DI ISTRUZIONE PUBBLICA</b>						
- Scuola materna	0,00	0,00	0,00	0,00	0,00	0,00
- Istruzione elementare	0,00	0,00	0,00	0,00	0,00	0,00
- Istruzione media	0,00	0,00	0,00	0,00	0,00	0,00
- Istruzione secondaria superiore	0,00	0,00	0,00	0,00	0,00	0,00
- Assistenza scolastica, trasporto, refezione e altri servizi	0,00	0,00	0,00	0,00	0,00	0,00
<b>TOTALE:</b>	0,00	0,00	0,00	0,00	0,00	0,00
<b>FUNZ. RELATIVE ALLA CULTURA ED AI BENI CULTURALI</b>						
- Biblioteche, musei e pinacoteche	0,00	0,00	0,00	0,00	0,00	0,00
- Teatri, attività culturali e servizi diversi nel settore culturale	0,00	0,00	0,00	0,00	0,00	0,00
<b>TOTALE:</b>	0,00	0,00	0,00	0,00	0,00	0,00
<b>FUNZ. NEL SETTORE SPORTIVO E RICREATIVO</b>						
- Piscine comunali	0,00	0,00	0,00	0,00	0,00	0,00
- Stadio comunale, palazzo dello sport ed altri impianti	0,00	0,00	0,00	0,00	0,00	0,00
- Manifestazioni diverse nel settore sportivo e ricreativo	0,00	0,00	0,00	0,00	0,00	0,00
<b>TOTALE:</b>	0,00	0,00	0,00	0,00	0,00	0,00
<b>FUNZ. NEL CAMPO DEL TURISMO</b>						
- Servizi turistici	0,00	0,00	0,00	0,00	0,00	0,00
- Manifestazioni turistiche	0,00	0,00	0,00	0,00	0,00	0,00
<b>TOTALE:</b>	0,00	0,00	0,00	0,00	0,00	0,00
<b>FUNZ. NEL CAMPO DELLA VIABILITA' E DEI TRASPORTI</b>						

## Relazione Conto Consuntivo 2015

- Viabilità, circolazione stradale e servizi connessi	0,00	0,00	0,00	0,00	0,00	0,00
- Illuminazione pubblica e servizi connessi	0,00	0,00	0,00	0,00	0,00	0,00
- Trasporti pubblici locali e servizi connessi	0,00	0,00	0,00	0,00	0,00	0,00
<b>TOTALE:</b>	0,00	0,00	0,00	0,00	0,00	0,00
<b>FUNZ. RIGUARDANTI LA GESTIONE DEL TERRITORIO E AMBIENTE</b>						
- Urbanistica e gestione del territorio	0,00	0,00	0,00	0,00	0,00	0,00
- Edilizia residenziale pubblica locale e piani di edilizia economico-popolare	0,00	0,00	0,00	0,00	0,00	0,00
- Servizio di protezione civile	0,00	0,00	0,00	0,00	0,00	0,00
- Servizio idrico integrato	0,00	0,00	0,00	0,00	0,00	0,00
- Servizio smaltimento rifiuti	0,00	0,00	0,00	0,00	0,00	0,00
- Parchi e servizi per la tutela ambientale del verde, altri servizi relativi al territorio ed all'ambiente	0,00	0,00	0,00	0,00	0,00	0,00
<b>TOTALE:</b>	0,00	0,00	0,00	0,00	0,00	0,00
<b>FUNZ. NEL SETTORE SOCIALE</b>						
- Asili nido, servizi per l'infanzia e per i minori	0,00	0,00	0,00	0,00	0,00	0,00
- Servizi di prevenzione e riabilitazione	0,00	0,00	0,00	0,00	0,00	0,00
- Strutture residenziali e di ricovero per anziani	0,00	0,00	0,00	0,00	0,00	0,00
- Assistenza, beneficenza pubblica e servizi diversi alla persona	0,00	0,00	0,00	0,00	0,00	0,00
- Servizio necroscopico e cimiteriale	0,00	0,00	0,00	0,00	0,00	0,00
<b>TOTALE:</b>	0,00	0,00	0,00	0,00	0,00	0,00
<b>FUNZ. NEL CAMPO DELLO SVILUPPO ECONOMICO</b>						
- Affissioni e pubblicità	0,00	0,00	0,00	0,00	0,00	0,00
- Fiere, mercati e servizi connessi	0,00	0,00	0,00	0,00	0,00	0,00
- Mattatoio e servizi connessi	0,00	0,00	0,00	0,00	0,00	0,00
- Servizi relativi all'industria	0,00	0,00	0,00	0,00	0,00	0,00
- Servizi relativi al commercio	0,00	0,00	0,00	0,00	0,00	0,00
- Servizi relativi all'artigianato	0,00	0,00	0,00	0,00	0,00	0,00
- Servizi relativi all'agricoltura	0,00	0,00	0,00	0,00	0,00	0,00
<b>TOTALE:</b>	0,00	0,00	0,00	0,00	0,00	0,00
<b>FUNZ. RELATIVE A SERVIZI PRODUTTIVI</b>						
- Distribuzione gas	0,00	0,00	0,00	0,00	0,00	0,00
- Centrale del latte	0,00	0,00	0,00	0,00	0,00	0,00
- Distribuzione energia elettrica	0,00	0,00	0,00	0,00	0,00	0,00
- Teleriscaldamento	0,00	0,00	0,00	0,00	0,00	0,00
- Farmacie	0,00	0,00	0,00	0,00	0,00	0,00
- Altri servizi produttivi	0,00	0,00	0,00	0,00	0,00	0,00
<b>TOTALE:</b>	0,00	0,00	0,00	0,00	0,00	0,00
<b>TOTALE GENERALE:</b>	0,00	0,00	0,00	0,00	0,00	0,00

## Relazione Conto Consuntivo 2015



### Descrizione / Note Aggiuntive

# Relazione Conto Consuntivo 2015

## ANALISI SPESE x FUNZIONI / SERVIZI DAL 2012 AL 2015

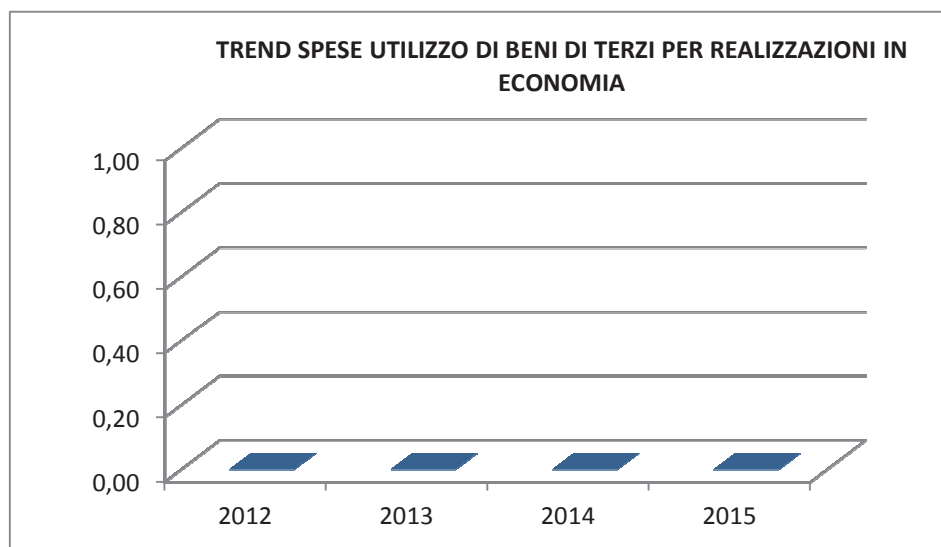
Analisi Spese UTILIZZO DI BENI DI TERZI PER REALIZZAZIONI IN ECONOMIA (Situazione su Impegnato)						
Conto del bilancio	2012	2013	2014	2015	% Scost. 2015/2014	% Scost. 2015/(Media 2012-2013-2014)
=====	Utilizzo di beni di terzi per realizzazioni in economia	Utilizzo di beni di terzi per realizzazioni in economia	Utilizzo di beni di terzi per realizzazioni in economia	Utilizzo di beni di terzi per realizzazioni in economia	Utilizzo di beni di terzi per realizzazioni in economia	Utilizzo di beni di terzi per realizzazioni in economia
<b>FUNZIONI E SERVIZI</b>						
<b>FUNZ. GEN. DI AMMINISTRAZIONE, DI GESTIONE E DI CONTROLLO</b>						
- Organi istituzionali, partecipazioni e decentramento	0,00	0,00	0,00	0,00	0,00	0,00
- Segreteria generale, personale e organizzazione	0,00	0,00	0,00	0,00	0,00	0,00
- Gestione economica, finanziaria, programmazione, provveditorato e controllo di gestione	0,00	0,00	0,00	0,00	0,00	0,00
- Gestione delle entrate tributarie e servizi fiscali	0,00	0,00	0,00	0,00	0,00	0,00
- Gestione dei beni demaniali e patrimoniali	0,00	0,00	0,00	0,00	0,00	0,00
- Ufficio tecnico	0,00	0,00	0,00	0,00	0,00	0,00
- Anagrafe, stato civile, elettorale, leva e servizio statistico	0,00	0,00	0,00	0,00	0,00	0,00
- Altri servizi generali	0,00	0,00	0,00	0,00	0,00	0,00
<b>TOTALE:</b>	0,00	0,00	0,00	0,00	0,00	0,00
<b>FUNZ. RELATIVE ALLA GIUSTIZIA</b>						
- Uffici giudiziari	0,00	0,00	0,00	0,00	0,00	0,00
- Casa circondariale e altri servizi	0,00	0,00	0,00	0,00	0,00	0,00
<b>TOTALE:</b>	0,00	0,00	0,00	0,00	0,00	0,00
<b>FUNZ. DI POLIZIA LOCALE</b>						
- Polizia municipale	0,00	0,00	0,00	0,00	0,00	0,00
- Polizia commerciale	0,00	0,00	0,00	0,00	0,00	0,00
- Polizia amministrativa	0,00	0,00	0,00	0,00	0,00	0,00
<b>TOTALE:</b>	0,00	0,00	0,00	0,00	0,00	0,00
<b>FUNZ. DI ISTRUZIONE PUBBLICA</b>						
- Scuola materna	0,00	0,00	0,00	0,00	0,00	0,00
- Istruzione elementare	0,00	0,00	0,00	0,00	0,00	0,00
- Istruzione media	0,00	0,00	0,00	0,00	0,00	0,00
- Istruzione secondaria superiore	0,00	0,00	0,00	0,00	0,00	0,00
- Assistenza scolastica, trasporto, refezione e altri servizi	0,00	0,00	0,00	0,00	0,00	0,00
<b>TOTALE:</b>	0,00	0,00	0,00	0,00	0,00	0,00
<b>FUNZ. RELATIVE ALLA CULTURA ED AI BENI CULTURALI</b>						
- Biblioteche, musei e pinacoteche	0,00	0,00	0,00	0,00	0,00	0,00
- Teatri, attività culturali e servizi diversi nel settore culturale	0,00	0,00	0,00	0,00	0,00	0,00
<b>TOTALE:</b>	0,00	0,00	0,00	0,00	0,00	0,00
<b>FUNZ. NEL SETTORE SPORTIVO E RICREATIVO</b>						
- Piscine comunali	0,00	0,00	0,00	0,00	0,00	0,00
- Stadio comunale, palazzo dello sport ed altri impianti	0,00	0,00	0,00	0,00	0,00	0,00
- Manifestazioni diverse nel settore sportivo e ricreativo	0,00	0,00	0,00	0,00	0,00	0,00
<b>TOTALE:</b>	0,00	0,00	0,00	0,00	0,00	0,00
<b>FUNZ. NEL CAMPO DEL TURISMO</b>						
- Servizi turistici	0,00	0,00	0,00	0,00	0,00	0,00
- Manifestazioni turistiche	0,00	0,00	0,00	0,00	0,00	0,00
<b>TOTALE:</b>	0,00	0,00	0,00	0,00	0,00	0,00
<b>FUNZ. NEL CAMPO DELLA VIABILITA' E DEI TRASPORTI</b>						



## Relazione Conto Consuntivo 2015

- Viabilità, circolazione stradale e servizi connessi	0,00	0,00	0,00	0,00	0,00	0,00
- Illuminazione pubblica e servizi connessi	0,00	0,00	0,00	0,00	0,00	0,00
- Trasporti pubblici locali e servizi connessi	0,00	0,00	0,00	0,00	0,00	0,00
<b>TOTALE:</b>	0,00	0,00	0,00	0,00	0,00	0,00
<b>FUNZ. RIGUARDANTI LA GESTIONE DEL TERRITORIO E AMBIENTE</b>						
- Urbanistica e gestione del territorio	0,00	0,00	0,00	0,00	0,00	0,00
- Edilizia residenziale pubblica locale e piani di edilizia economico-popolare	0,00	0,00	0,00	0,00	0,00	0,00
- Servizio di protezione civile	0,00	0,00	0,00	0,00	0,00	0,00
- Servizio idrico integrato	0,00	0,00	0,00	0,00	0,00	0,00
- Servizio smaltimento rifiuti	0,00	0,00	0,00	0,00	0,00	0,00
- Parchi e servizi per la tutela ambientale del verde, altri servizi relativi al territorio ed all'ambiente	0,00	0,00	0,00	0,00	0,00	0,00
<b>TOTALE:</b>	0,00	0,00	0,00	0,00	0,00	0,00
<b>FUNZ. NEL SETTORE SOCIALE</b>						
- Asili nido, servizi per l'infanzia e per i minori	0,00	0,00	0,00	0,00	0,00	0,00
- Servizi di prevenzione e riabilitazione	0,00	0,00	0,00	0,00	0,00	0,00
- Strutture residenziali e di ricovero per anziani	0,00	0,00	0,00	0,00	0,00	0,00
- Assistenza, beneficenza pubblica e servizi diversi alla persona	0,00	0,00	0,00	0,00	0,00	0,00
- Servizio necroscopico e cimiteriale	0,00	0,00	0,00	0,00	0,00	0,00
<b>TOTALE:</b>	0,00	0,00	0,00	0,00	0,00	0,00
<b>FUNZ. NEL CAMPO DELLO SVILUPPO ECONOMICO</b>						
- Affissioni e pubblicità	0,00	0,00	0,00	0,00	0,00	0,00
- Fiere, mercati e servizi connessi	0,00	0,00	0,00	0,00	0,00	0,00
- Mattatoio e servizi connessi	0,00	0,00	0,00	0,00	0,00	0,00
- Servizi relativi all'industria	0,00	0,00	0,00	0,00	0,00	0,00
- Servizi relativi al commercio	0,00	0,00	0,00	0,00	0,00	0,00
- Servizi relativi all'artigianato	0,00	0,00	0,00	0,00	0,00	0,00
- Servizi relativi all'agricoltura	0,00	0,00	0,00	0,00	0,00	0,00
<b>TOTALE:</b>	0,00	0,00	0,00	0,00	0,00	0,00
<b>FUNZ. RELATIVE A SERVIZI PRODUTTIVI</b>						
- Distribuzione gas	0,00	0,00	0,00	0,00	0,00	0,00
- Centrale del latte	0,00	0,00	0,00	0,00	0,00	0,00
- Distribuzione energia elettrica	0,00	0,00	0,00	0,00	0,00	0,00
- Teleriscaldamento	0,00	0,00	0,00	0,00	0,00	0,00
- Farmacie	0,00	0,00	0,00	0,00	0,00	0,00
- Altri servizi produttivi	0,00	0,00	0,00	0,00	0,00	0,00
<b>TOTALE:</b>	0,00	0,00	0,00	0,00	0,00	0,00
<b>TOTALE GENERALE:</b>	0,00	0,00	0,00	0,00	0,00	0,00

## Relazione Conto Consuntivo 2015



### Descrizione / Note Aggiuntive

# Relazione Conto Consuntivo 2015

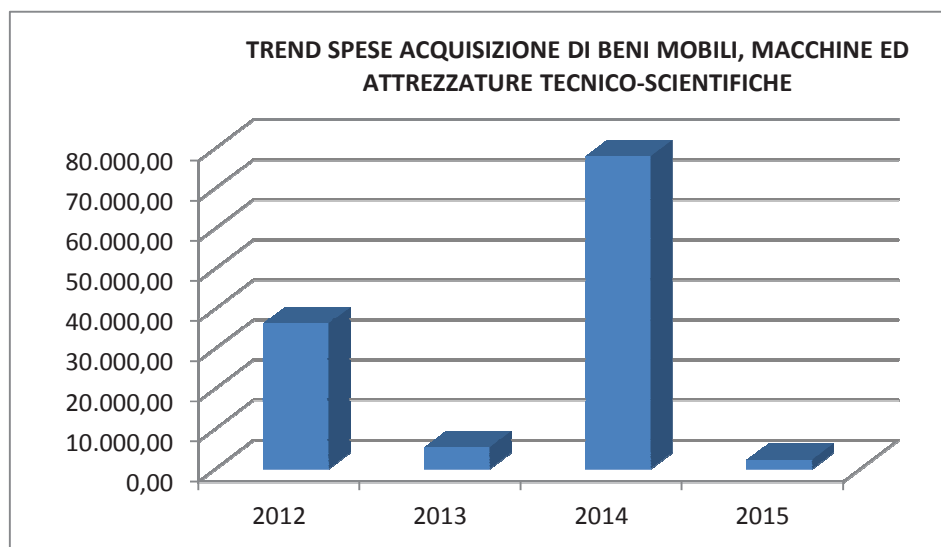
## ANALISI SPESE x FUNZIONI / SERVIZI DAL 2012 AL 2015

Analisi Spese ACQUISIZIONE DI BENI MOBILI, MACCHINE ED ATTREZZATURE TECNICO-SCIENTIFICHE (Situazione su Impegnato)						
Conto del bilancio	2012	2013	2014	2015	% Scost. 2015/2014	% Scost. 2015/(Media 2012-2013-2014)
=====						
FUNZIONI E SERVIZI	Acquisizione di beni mobili, macchine ed attrezzature tecnico-scientifiche	Acquisizione di beni mobili, macchine ed attrezzature tecnico-scientifiche	Acquisizione di beni mobili, macchine ed attrezzature tecnico-scientifiche	Acquisizione di beni mobili, macchine ed attrezzature tecnico-scientifiche	Acquisizione di beni mobili, macchine ed attrezzature tecnico-scientifiche	Acquisizione di beni mobili, macchine ed attrezzature tecnico-scientifiche
FUNZ. GEN. DI AMMINISTRAZIONE, DI GESTIONE E DI CONTROLLO						
- Organi istituzionali, partecipazioni e decentramento	0,00	0,00	0,00	0,00	0,00	0,00
- Segreteria generale, personale e organizzazione	0,00	0,00	0,00	0,00	0,00	0,00
- Gestione economica, finanziaria, programmazione, provveditorato e controllo di gestione	0,00	0,00	0,00	0,00	0,00	0,00
- Gestione delle entrate tributarie e servizi fiscali	0,00	0,00	0,00	0,00	0,00	0,00
- Gestione dei beni demaniali e patrimoniali	5.000,00	0,00	58.000,00	2.286,28	-96,06	-89,11
- Ufficio tecnico	3.855,50	0,00	0,00	0,00	0,00	-100,00
- Anagrafe, stato civile, elettorale, leva e servizio statistico	0,00	0,00	0,00	0,00	0,00	0,00
- Altri servizi generali	2.432,10	0,00	9.974,80	0,00	-100,00	-100,00
<b>TOTALE:</b>	11.287,60	0,00	67.974,80	2.286,28	-96,64	-91,35
FUNZ. RELATIVE ALLA GIUSTIZIA						
- Uffici giudiziari	0,00	0,00	0,00	0,00	0,00	0,00
- Casa circondariale e altri servizi	0,00	0,00	0,00	0,00	0,00	0,00
<b>TOTALE:</b>	0,00	0,00	0,00	0,00	0,00	0,00
FUNZ. DI POLIZIA LOCALE						
- Polizia municipale	11.494,62	0,00	0,00	0,00	0,00	-100,00
- Polizia commerciale	0,00	0,00	0,00	0,00	0,00	0,00
- Polizia amministrativa	0,00	0,00	0,00	0,00	0,00	0,00
<b>TOTALE:</b>	11.494,62	0,00	0,00	0,00	0,00	-100,00
FUNZ. DI ISTRUZIONE PUBBLICA						
- Scuola materna	0,00	0,00	0,00	0,00	0,00	0,00
- Istruzione elementare	0,00	0,00	4.812,90	0,00	-100,00	-100,00
- Istruzione media	0,00	0,00	0,00	0,00	0,00	0,00
- Istruzione secondaria superiore	0,00	0,00	0,00	0,00	0,00	0,00
- Assistenza scolastica, trasporto, refezione e altri servizi	0,00	0,00	0,00	0,00	0,00	0,00
<b>TOTALE:</b>	0,00	0,00	4.812,90	0,00	-100,00	-100,00
FUNZ. RELATIVE ALLA CULTURA ED AI BENI CULTURALI						
- Biblioteche, musei e pinacoteche	0,00	0,00	0,00	0,00	0,00	0,00
- Teatri, attività culturali e servizi diversi nel settore culturale	0,00	0,00	0,00	0,00	0,00	0,00
<b>TOTALE:</b>	0,00	0,00	0,00	0,00	0,00	0,00
FUNZ. NEL SETTORE SPORTIVO E RICREATIVO						
- Piscine comunali	0,00	0,00	0,00	0,00	0,00	0,00
- Stadio comunale, palazzo dello sport ed altri impianti	0,00	0,00	0,00	0,00	0,00	0,00
- Manifestazioni diverse nel settore sportivo e ricreativo	0,00	0,00	0,00	0,00	0,00	0,00
<b>TOTALE:</b>	0,00	0,00	0,00	0,00	0,00	0,00
FUNZ. NEL CAMPO DEL TURISMO						
- Servizi turistici	0,00	0,00	0,00	0,00	0,00	0,00
- Manifestazioni turistiche	0,00	0,00	0,00	0,00	0,00	0,00
<b>TOTALE:</b>	0,00	0,00	0,00	0,00	0,00	0,00

# Relazione Conto Consuntivo 2015

FUNZ. NEL CAMPO DELLA VIABILITA' E DEI TRASPORTI						
- Viabilità, circolazione stradale e servizi connessi	0,00	0,00	0,00	0,00	0,00	0,00
- Illuminazione pubblica e servizi connessi	0,00	0,00	0,00	0,00	0,00	0,00
- Trasporti pubblici locali e servizi connessi	0,00	0,00	0,00	0,00	0,00	0,00
<b>TOTALE:</b>	0,00	0,00	0,00	0,00	0,00	0,00
FUNZ. RIGUARDANTI LA GESTIONE DEL TERRITORIO E AMBIENTE						
- Urbanistica e gestione del territorio	0,00	0,00	0,00	0,00	0,00	0,00
- Edilizia residenziale pubblica locale e piani di edilizia economico-popolare	0,00	0,00	0,00	0,00	0,00	0,00
- Servizio di protezione civile	0,00	0,00	0,00	0,00	0,00	0,00
- Servizio idrico integrato	0,00	0,00	0,00	0,00	0,00	0,00
- Servizio smaltimento rifiuti	0,00	0,00	0,00	0,00	0,00	0,00
- Parchi e servizi per la tutela ambientale del verde, altri servizi relativi al territorio ed all'ambiente	10.000,00	0,00	0,00	0,00	0,00	-100,00
<b>TOTALE:</b>	10.000,00	0,00	0,00	0,00	0,00	-100,00
FUNZ. NEL SETTORE SOCIALE						
- Asili nido, servizi per l'infanzia e per i minori	0,00	0,00	0,00	0,00	0,00	0,00
- Servizi di prevenzione e riabilitazione	0,00	0,00	0,00	0,00	0,00	0,00
- Strutture residenziali e di ricovero per anziani	0,00	0,00	0,00	0,00	0,00	0,00
- Assistenza, beneficenza pubblica e servizi diversi alla persona	0,00	0,00	0,00	0,00	0,00	0,00
- Servizio necroscopico e cimiteriale	3.530,50	5.386,00	5.210,26	0,00	-100,00	-100,00
<b>TOTALE:</b>	3.530,50	5.386,00	5.210,26	0,00	-100,00	-100,00
FUNZ. NEL CAMPO DELLO SVILUPPO ECONOMICO						
- Affissioni e pubblicità	0,00	0,00	0,00	0,00	0,00	0,00
- Fiere, mercati e servizi connessi	0,00	0,00	0,00	0,00	0,00	0,00
- Mattatoio e servizi connessi	0,00	0,00	0,00	0,00	0,00	0,00
- Servizi relativi all'industria	0,00	0,00	0,00	0,00	0,00	0,00
- Servizi relativi al commercio	0,00	0,00	0,00	0,00	0,00	0,00
- Servizi relativi all'artigianato	0,00	0,00	0,00	0,00	0,00	0,00
- Servizi relativi all'agricoltura	0,00	0,00	0,00	0,00	0,00	0,00
<b>TOTALE:</b>	0,00	0,00	0,00	0,00	0,00	0,00
FUNZ. RELATIVE A SERVIZI PRODUTTIVI						
- Distribuzione gas	0,00	0,00	0,00	0,00	0,00	0,00
- Centrale del latte	0,00	0,00	0,00	0,00	0,00	0,00
- Distribuzione energia elettrica	0,00	0,00	0,00	0,00	0,00	0,00
- Teleriscaldamento	0,00	0,00	0,00	0,00	0,00	0,00
- Farmacie	0,00	0,00	0,00	0,00	0,00	0,00
- Altri servizi produttivi	0,00	0,00	0,00	0,00	0,00	0,00
<b>TOTALE:</b>	0,00	0,00	0,00	0,00	0,00	0,00
<b>TOTALE GENERALE:</b>	36.312,72	5.386,00	77.997,96	2.286,28	-97,07	-94,27

## Relazione Conto Consuntivo 2015



**Descrizione / Note Aggiuntive**

# Relazione Conto Consuntivo 2015

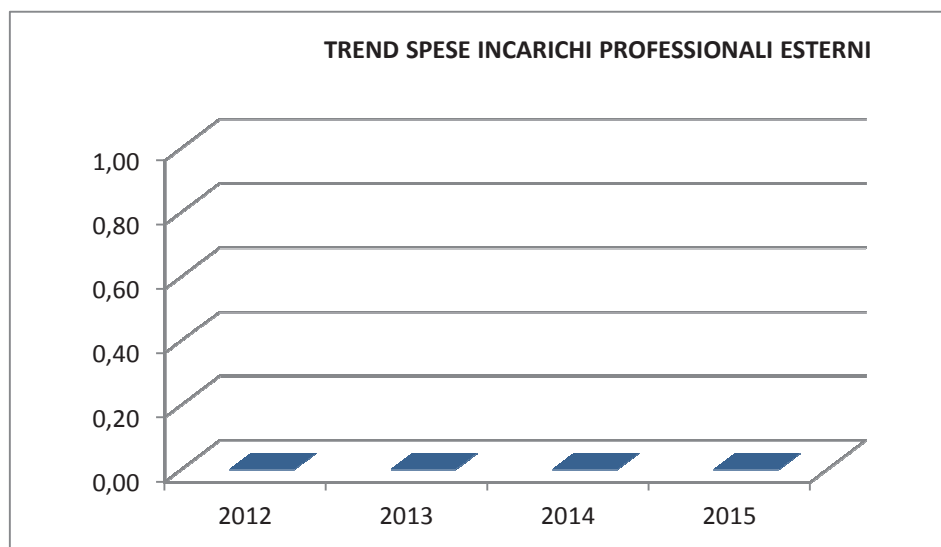
## ANALISI SPESE x FUNZIONI / SERVIZI DAL 2012 AL 2015

Analisi Spese INCARICHI PROFESSIONALI ESTERNI (Situazione su Impegnato)						
Conto del bilancio	2012	2013	2014	2015	% Scost. 2015/2014	% Scost. 2015/(Media 2012-2013- 2014)
=====	Incarichi professionali esterni	Incarichi professionali esterni	Incarichi professionali esterni	Incarichi professionali esterni	Incarichi professionali esterni	Incarichi professionali esterni
<b>FUNZIONI E SERVIZI</b>						
FUNZ. GEN. DI AMMINISTRAZIONE, DI GESTIONE E DI CONTROLLO						
- Organi istituzionali, partecipazioni e decentramento	0,00	0,00	0,00	0,00	0,00	0,00
- Segreteria generale, personale e organizzazione	0,00	0,00	0,00	0,00	0,00	0,00
- Gestione economica, finanziaria, programmazione, provveditorato e controllo di gestione	0,00	0,00	0,00	0,00	0,00	0,00
- Gestione delle entrate tributarie e servizi fiscali	0,00	0,00	0,00	0,00	0,00	0,00
- Gestione dei beni demaniali e patrimoniali	0,00	0,00	0,00	0,00	0,00	0,00
- Ufficio tecnico	0,00	0,00	0,00	0,00	0,00	0,00
- Anagrafe, stato civile, elettorale, leva e servizio statistico	0,00	0,00	0,00	0,00	0,00	0,00
- Altri servizi generali	0,00	0,00	0,00	0,00	0,00	0,00
<b>TOTALE:</b>	0,00	0,00	0,00	0,00	0,00	0,00
<b>FUNZ. RELATIVE ALLA GIUSTIZIA</b>						
- Uffici giudiziari	0,00	0,00	0,00	0,00	0,00	0,00
- Casa circondariale e altri servizi	0,00	0,00	0,00	0,00	0,00	0,00
<b>TOTALE:</b>	0,00	0,00	0,00	0,00	0,00	0,00
<b>FUNZ. DI POLIZIA LOCALE</b>						
- Polizia municipale	0,00	0,00	0,00	0,00	0,00	0,00
- Polizia commerciale	0,00	0,00	0,00	0,00	0,00	0,00
- Polizia amministrativa	0,00	0,00	0,00	0,00	0,00	0,00
<b>TOTALE:</b>	0,00	0,00	0,00	0,00	0,00	0,00
<b>FUNZ. DI ISTRUZIONE PUBBLICA</b>						
- Scuola materna	0,00	0,00	0,00	0,00	0,00	0,00
- Istruzione elementare	0,00	0,00	0,00	0,00	0,00	0,00
- Istruzione media	0,00	0,00	0,00	0,00	0,00	0,00
- Istruzione secondaria superiore	0,00	0,00	0,00	0,00	0,00	0,00
- Assistenza scolastica, trasporto, refezione e altri servizi	0,00	0,00	0,00	0,00	0,00	0,00
<b>TOTALE:</b>	0,00	0,00	0,00	0,00	0,00	0,00
<b>FUNZ. RELATIVE ALLA CULTURA ED AI BENI CULTURALI</b>						
- Biblioteche, musei e pinacoteche	0,00	0,00	0,00	0,00	0,00	0,00
- Teatri, attività culturali e servizi diversi nel settore culturale	0,00	0,00	0,00	0,00	0,00	0,00
<b>TOTALE:</b>	0,00	0,00	0,00	0,00	0,00	0,00
<b>FUNZ. NEL SETTORE SPORTIVO E RICREATIVO</b>						
- Piscine comunali	0,00	0,00	0,00	0,00	0,00	0,00
- Stadio comunale, palazzo dello sport ed altri impianti	0,00	0,00	0,00	0,00	0,00	0,00
- Manifestazioni diverse nel settore sportivo e ricreativo	0,00	0,00	0,00	0,00	0,00	0,00
<b>TOTALE:</b>	0,00	0,00	0,00	0,00	0,00	0,00
<b>FUNZ. NEL CAMPO DEL TURISMO</b>						
- Servizi turistici	0,00	0,00	0,00	0,00	0,00	0,00
- Manifestazioni turistiche	0,00	0,00	0,00	0,00	0,00	0,00
<b>TOTALE:</b>	0,00	0,00	0,00	0,00	0,00	0,00
<b>FUNZ. NEL CAMPO DELLA VIABILITA' E DEI TRASPORTI</b>						
- Viabilità, circolazione stradale e servizi connessi	0,00	0,00	0,00	0,00	0,00	0,00

# Relazione Conto Consuntivo 2015

- Illuminazione pubblica e servizi connessi	0,00	0,00	0,00	0,00	0,00	0,00
- Trasporti pubblici locali e servizi connessi	0,00	0,00	0,00	0,00	0,00	0,00
<b>TOTALE:</b>	0,00	0,00	0,00	0,00	0,00	0,00
<b>FUNZ. RIGUARDANTI LA GESTIONE DEL TERRITORIO E AMBIENTE</b>						
- Urbanistica e gestione del territorio	0,00	0,00	0,00	0,00	0,00	0,00
- Edilizia residenziale pubblica locale e piani di edilizia economico-popolare	0,00	0,00	0,00	0,00	0,00	0,00
- Servizio di protezione civile	0,00	0,00	0,00	0,00	0,00	0,00
- Servizio idrico integrato	0,00	0,00	0,00	0,00	0,00	0,00
- Servizio smaltimento rifiuti	0,00	0,00	0,00	0,00	0,00	0,00
- Parchi e servizi per la tutela ambientale del verde, altri servizi relativi al territorio ed all'ambiente	0,00	0,00	0,00	0,00	0,00	0,00
<b>TOTALE:</b>	0,00	0,00	0,00	0,00	0,00	0,00
<b>FUNZ. NEL SETTORE SOCIALE</b>						
- Asili nido, servizi per l'infanzia e per i minori	0,00	0,00	0,00	0,00	0,00	0,00
- Servizi di prevenzione e riabilitazione	0,00	0,00	0,00	0,00	0,00	0,00
- Strutture residenziali e di ricovero per anziani	0,00	0,00	0,00	0,00	0,00	0,00
- Assistenza, beneficenza pubblica e servizi diversi alla persona	0,00	0,00	0,00	0,00	0,00	0,00
- Servizio necroscopico e cimiteriale	0,00	0,00	0,00	0,00	0,00	0,00
<b>TOTALE:</b>	0,00	0,00	0,00	0,00	0,00	0,00
<b>FUNZ. NEL CAMPO DELLO SVILUPPO ECONOMICO</b>						
- Affissioni e pubblicità	0,00	0,00	0,00	0,00	0,00	0,00
- Fiere, mercati e servizi connessi	0,00	0,00	0,00	0,00	0,00	0,00
- Mattatoio e servizi connessi	0,00	0,00	0,00	0,00	0,00	0,00
- Servizi relativi all'industria	0,00	0,00	0,00	0,00	0,00	0,00
- Servizi relativi al commercio	0,00	0,00	0,00	0,00	0,00	0,00
- Servizi relativi all'artigianato	0,00	0,00	0,00	0,00	0,00	0,00
- Servizi relativi all'agricoltura	0,00	0,00	0,00	0,00	0,00	0,00
<b>TOTALE:</b>	0,00	0,00	0,00	0,00	0,00	0,00
<b>FUNZ. RELATIVE A SERVIZI PRODUTTIVI</b>						
- Distribuzione gas	0,00	0,00	0,00	0,00	0,00	0,00
- Centrale del latte	0,00	0,00	0,00	0,00	0,00	0,00
- Distribuzione energia elettrica	0,00	0,00	0,00	0,00	0,00	0,00
- Teleriscaldamento	0,00	0,00	0,00	0,00	0,00	0,00
- Farmacie	0,00	0,00	0,00	0,00	0,00	0,00
- Altri servizi produttivi	0,00	0,00	0,00	0,00	0,00	0,00
<b>TOTALE:</b>	0,00	0,00	0,00	0,00	0,00	0,00
<b>TOTALE GENERALE:</b>	0,00	0,00	0,00	0,00	0,00	0,00

## Relazione Conto Consuntivo 2015



### Descrizione / Note Aggiuntive



# Relazione Conto Consuntivo 2015

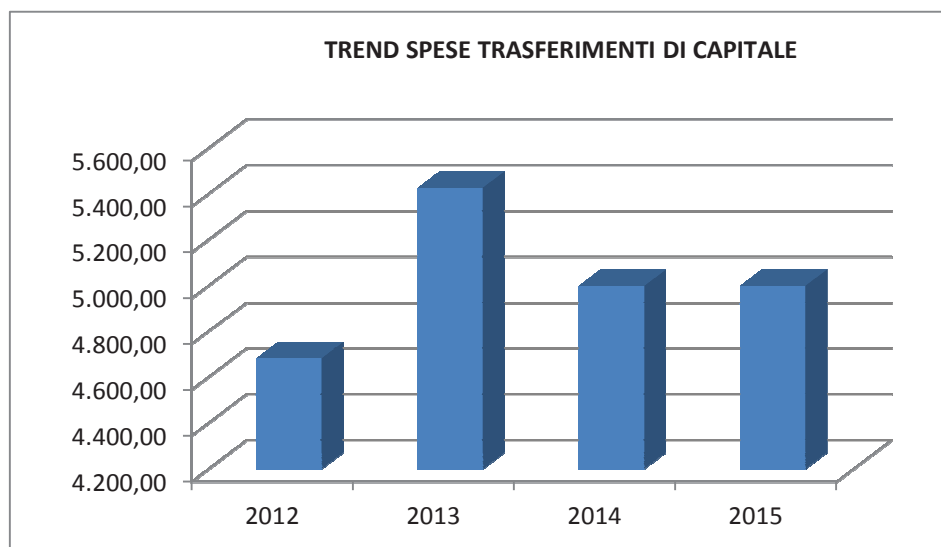
## ANALISI SPESE x FUNZIONI / SERVIZI DAL 2012 AL 2015

Analisi Spese TRASFERIMENTI DI CAPITALE (Situazione su Impegnato)						
Conto del bilancio	2012	2013	2014	2015	% Scost. 2015/2014	% Scost. 2015/(Media 2012-2013- 2014)
=====	Trasferimenti di capitale	Trasferimenti di capitale	Trasferimenti di capitale	Trasferimenti di capitale	Trasferimenti di capitale	Trasferimenti di capitale
<b>FUNZIONI E SERVIZI</b>						
FUNZ. GEN. DI AMMINISTRAZIONE, DI GESTIONE E DI CONTROLLO						
- Organi istituzionali, partecipazioni e decentramento	0,00	0,00	0,00	0,00	0,00	0,00
- Segreteria generale, personale e organizzazione	0,00	0,00	0,00	0,00	0,00	0,00
- Gestione economica, finanziaria, programmazione, provveditorato e controllo di gestione	0,00	0,00	0,00	0,00	0,00	0,00
- Gestione delle entrate tributarie e servizi fiscali	0,00	0,00	0,00	0,00	0,00	0,00
- Gestione dei beni demaniali e patrimoniali	0,00	0,00	0,00	0,00	0,00	0,00
- Ufficio tecnico	0,00	0,00	0,00	0,00	0,00	0,00
- Anagrafe, stato civile, elettorale, leva e servizio statistico	0,00	0,00	0,00	0,00	0,00	0,00
- Altri servizi generali	4.000,00	5.000,00	5.000,00	5.000,00	0,00	7,14
<b>TOTALE:</b>	4.000,00	5.000,00	5.000,00	5.000,00	0,00	7,14
<b>FUNZ. RELATIVE ALLA GIUSTIZIA</b>						
- Uffici giudiziari	0,00	0,00	0,00	0,00	0,00	0,00
- Casa circondariale e altri servizi	0,00	0,00	0,00	0,00	0,00	0,00
<b>TOTALE:</b>	0,00	0,00	0,00	0,00	0,00	0,00
<b>FUNZ. DI POLIZIA LOCALE</b>						
- Polizia municipale	0,00	0,00	0,00	0,00	0,00	0,00
- Polizia commerciale	0,00	0,00	0,00	0,00	0,00	0,00
- Polizia amministrativa	0,00	0,00	0,00	0,00	0,00	0,00
<b>TOTALE:</b>	0,00	0,00	0,00	0,00	0,00	0,00
<b>FUNZ. DI ISTRUZIONE PUBBLICA</b>						
- Scuola materna	0,00	0,00	0,00	0,00	0,00	0,00
- Istruzione elementare	0,00	0,00	0,00	0,00	0,00	0,00
- Istruzione media	0,00	0,00	0,00	0,00	0,00	0,00
- Istruzione secondaria superiore	0,00	0,00	0,00	0,00	0,00	0,00
- Assistenza scolastica, trasporto, refezione e altri servizi	0,00	0,00	0,00	0,00	0,00	0,00
<b>TOTALE:</b>	0,00	0,00	0,00	0,00	0,00	0,00
<b>FUNZ. RELATIVE ALLA CULTURA ED AI BENI CULTURALI</b>						
- Biblioteche, musei e pinacoteche	0,00	0,00	0,00	0,00	0,00	0,00
- Teatri, attività culturali e servizi diversi nel settore culturale	0,00	0,00	0,00	0,00	0,00	0,00
<b>TOTALE:</b>	0,00	0,00	0,00	0,00	0,00	0,00
<b>FUNZ. NEL SETTORE SPORTIVO E RICREATIVO</b>						
- Piscine comunali	0,00	0,00	0,00	0,00	0,00	0,00
- Stadio comunale, palazzo dello sport ed altri impianti	0,00	0,00	0,00	0,00	0,00	0,00
- Manifestazioni diverse nel settore sportivo e ricreativo	0,00	0,00	0,00	0,00	0,00	0,00
<b>TOTALE:</b>	0,00	0,00	0,00	0,00	0,00	0,00
<b>FUNZ. NEL CAMPO DEL TURISMO</b>						
- Servizi turistici	0,00	0,00	0,00	0,00	0,00	0,00
- Manifestazioni turistiche	0,00	0,00	0,00	0,00	0,00	0,00
<b>TOTALE:</b>	0,00	0,00	0,00	0,00	0,00	0,00
<b>FUNZ. NEL CAMPO DELLA VIABILITA' E DEI TRASPORTI</b>						
- Viabilità, circolazione stradale e servizi connessi	0,00	0,00	0,00	0,00	0,00	0,00

## Relazione Conto Consuntivo 2015

- Illuminazione pubblica e servizi connessi	0,00	0,00	0,00	0,00	0,00	0,00
- Trasporti pubblici locali e servizi connessi	0,00	0,00	0,00	0,00	0,00	0,00
<b>TOTALE:</b>	0,00	0,00	0,00	0,00	0,00	0,00
<b>FUNZ. RIGUARDANTI LA GESTIONE DEL TERRITORIO E AMBIENTE</b>						
- Urbanistica e gestione del territorio	0,00	0,00	0,00	0,00	0,00	0,00
- Edilizia residenziale pubblica locale e piani di edilizia economico-popolare	0,00	0,00	0,00	0,00	0,00	0,00
- Servizio di protezione civile	0,00	0,00	0,00	0,00	0,00	0,00
- Servizio idrico integrato	0,00	0,00	0,00	0,00	0,00	0,00
- Servizio smaltimento rifiuti	681,76	426,10	0,00	0,00	0,00	-100,00
- Parchi e servizi per la tutela ambientale del verde, altri servizi relativi al territorio ed all'ambiente	0,00	0,00	0,00	0,00	0,00	0,00
<b>TOTALE:</b>	681,76	426,10	0,00	0,00	0,00	-100,00
<b>FUNZ. NEL SETTORE SOCIALE</b>						
- Asili nido, servizi per l'infanzia e per i minori	0,00	0,00	0,00	0,00	0,00	0,00
- Servizi di prevenzione e riabilitazione	0,00	0,00	0,00	0,00	0,00	0,00
- Strutture residenziali e di ricovero per anziani	0,00	0,00	0,00	0,00	0,00	0,00
- Assistenza, beneficenza pubblica e servizi diversi alla persona	0,00	0,00	0,00	0,00	0,00	0,00
- Servizio necroscopico e cimiteriale	0,00	0,00	0,00	0,00	0,00	0,00
<b>TOTALE:</b>	0,00	0,00	0,00	0,00	0,00	0,00
<b>FUNZ. NEL CAMPO DELLO SVILUPPO ECONOMICO</b>						
- Affissioni e pubblicità	0,00	0,00	0,00	0,00	0,00	0,00
- Fiere, mercati e servizi connessi	0,00	0,00	0,00	0,00	0,00	0,00
- Mattatoio e servizi connessi	0,00	0,00	0,00	0,00	0,00	0,00
- Servizi relativi all'industria	0,00	0,00	0,00	0,00	0,00	0,00
- Servizi relativi al commercio	0,00	0,00	0,00	0,00	0,00	0,00
- Servizi relativi all'artigianato	0,00	0,00	0,00	0,00	0,00	0,00
- Servizi relativi all'agricoltura	0,00	0,00	0,00	0,00	0,00	0,00
<b>TOTALE:</b>	0,00	0,00	0,00	0,00	0,00	0,00
<b>FUNZ. RELATIVE A SERVIZI PRODUTTIVI</b>						
- Distribuzione gas	0,00	0,00	0,00	0,00	0,00	0,00
- Centrale del latte	0,00	0,00	0,00	0,00	0,00	0,00
- Distribuzione energia elettrica	0,00	0,00	0,00	0,00	0,00	0,00
- Teleriscaldamento	0,00	0,00	0,00	0,00	0,00	0,00
- Farmacie	0,00	0,00	0,00	0,00	0,00	0,00
- Altri servizi produttivi	0,00	0,00	0,00	0,00	0,00	0,00
<b>TOTALE:</b>	0,00	0,00	0,00	0,00	0,00	0,00
<b>TOTALE GENERALE:</b>	4.681,76	5.426,10	5.000,00	5.000,00	0,00	-0,71

## Relazione Conto Consuntivo 2015



### Descrizione / Note Aggiuntive

# Relazione Conto Consuntivo 2015

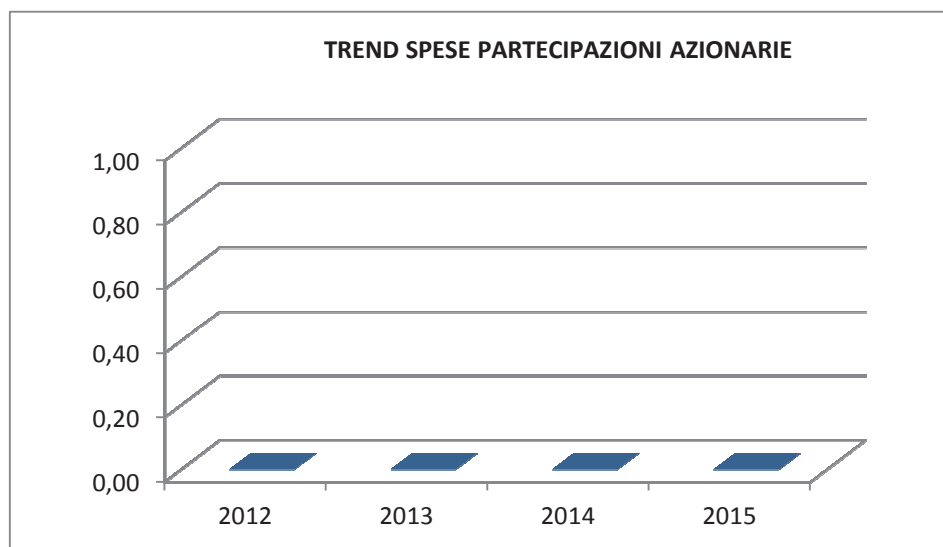
## ANALISI SPESE x FUNZIONI / SERVIZI DAL 2012 AL 2015

Analisi Spese PARTECIPAZIONI AZIONARIE (Situazione su Impegnato)						
Conto del bilancio	2012	2013	2014	2015	% Scost. 2015/2014	% Scost. 2015/(Media 2012-2013- 2014)
=====	Partecipazioni azionarie	Partecipazioni azionarie	Partecipazioni azionarie	Partecipazioni azionarie	Partecipazioni azionarie	Partecipazioni azionarie
<b>FUNZIONI E SERVIZI</b>						
FUNZ. GEN. DI AMMINISTRAZIONE, DI GESTIONE E DI CONTROLLO						
- Organi istituzionali, partecipazioni e decentramento	0,00	0,00	0,00	0,00	0,00	0,00
- Segreteria generale, personale e organizzazione	0,00	0,00	0,00	0,00	0,00	0,00
- Gestione economica, finanziaria, programmazione, provveditorato e controllo di gestione	0,00	0,00	0,00	0,00	0,00	0,00
- Gestione delle entrate tributarie e servizi fiscali	0,00	0,00	0,00	0,00	0,00	0,00
- Gestione dei beni demaniali e patrimoniali	0,00	0,00	0,00	0,00	0,00	0,00
- Ufficio tecnico	0,00	0,00	0,00	0,00	0,00	0,00
- Anagrafe, stato civile, elettorale, leva e servizio statistico	0,00	0,00	0,00	0,00	0,00	0,00
- Altri servizi generali	0,00	0,00	0,00	0,00	0,00	0,00
<b>TOTALE:</b>	0,00	0,00	0,00	0,00	0,00	0,00
<b>FUNZ. RELATIVE ALLA GIUSTIZIA</b>						
- Uffici giudiziari	0,00	0,00	0,00	0,00	0,00	0,00
- Casa circondariale e altri servizi	0,00	0,00	0,00	0,00	0,00	0,00
<b>TOTALE:</b>	0,00	0,00	0,00	0,00	0,00	0,00
<b>FUNZ. DI POLIZIA LOCALE</b>						
- Polizia municipale	0,00	0,00	0,00	0,00	0,00	0,00
- Polizia commerciale	0,00	0,00	0,00	0,00	0,00	0,00
- Polizia amministrativa	0,00	0,00	0,00	0,00	0,00	0,00
<b>TOTALE:</b>	0,00	0,00	0,00	0,00	0,00	0,00
<b>FUNZ. DI ISTRUZIONE PUBBLICA</b>						
- Scuola materna	0,00	0,00	0,00	0,00	0,00	0,00
- Istruzione elementare	0,00	0,00	0,00	0,00	0,00	0,00
- Istruzione media	0,00	0,00	0,00	0,00	0,00	0,00
- Istruzione secondaria superiore	0,00	0,00	0,00	0,00	0,00	0,00
- Assistenza scolastica, trasporto, refezione e altri servizi	0,00	0,00	0,00	0,00	0,00	0,00
<b>TOTALE:</b>	0,00	0,00	0,00	0,00	0,00	0,00
<b>FUNZ. RELATIVE ALLA CULTURA ED AI BENI CULTURALI</b>						
- Biblioteche, musei e pinacoteche	0,00	0,00	0,00	0,00	0,00	0,00
- Teatri, attività culturali e servizi diversi nel settore culturale	0,00	0,00	0,00	0,00	0,00	0,00
<b>TOTALE:</b>	0,00	0,00	0,00	0,00	0,00	0,00
<b>FUNZ. NEL SETTORE SPORTIVO E RICREATIVO</b>						
- Piscine comunali	0,00	0,00	0,00	0,00	0,00	0,00
- Stadio comunale, palazzo dello sport ed altri impianti	0,00	0,00	0,00	0,00	0,00	0,00
- Manifestazioni diverse nel settore sportivo e ricreativo	0,00	0,00	0,00	0,00	0,00	0,00
<b>TOTALE:</b>	0,00	0,00	0,00	0,00	0,00	0,00
<b>FUNZ. NEL CAMPO DEL TURISMO</b>						
- Servizi turistici	0,00	0,00	0,00	0,00	0,00	0,00
- Manifestazioni turistiche	0,00	0,00	0,00	0,00	0,00	0,00
<b>TOTALE:</b>	0,00	0,00	0,00	0,00	0,00	0,00
<b>FUNZ. NEL CAMPO DELLA VIABILITA' E DEI TRASPORTI</b>						
- Viabilità, circolazione stradale e servizi connessi	0,00	0,00	0,00	0,00	0,00	0,00

# Relazione Conto Consuntivo 2015

- Illuminazione pubblica e servizi connessi	0,00	0,00	0,00	0,00	0,00	0,00
- Trasporti pubblici locali e servizi connessi	0,00	0,00	0,00	0,00	0,00	0,00
<b>TOTALE:</b>	0,00	0,00	0,00	0,00	0,00	0,00
<b>FUNZ. RIGUARDANTI LA GESTIONE DEL TERRITORIO E AMBIENTE</b>						
- Urbanistica e gestione del territorio	0,00	0,00	0,00	0,00	0,00	0,00
- Edilizia residenziale pubblica locale e piani di edilizia economico-popolare	0,00	0,00	0,00	0,00	0,00	0,00
- Servizio di protezione civile	0,00	0,00	0,00	0,00	0,00	0,00
- Servizio idrico integrato	0,00	0,00	0,00	0,00	0,00	0,00
- Servizio smaltimento rifiuti	0,00	0,00	0,00	0,00	0,00	0,00
- Parchi e servizi per la tutela ambientale del verde, altri servizi relativi al territorio ed all'ambiente	0,00	0,00	0,00	0,00	0,00	0,00
<b>TOTALE:</b>	0,00	0,00	0,00	0,00	0,00	0,00
<b>FUNZ. NEL SETTORE SOCIALE</b>						
- Asili nido, servizi per l'infanzia e per i minori	0,00	0,00	0,00	0,00	0,00	0,00
- Servizi di prevenzione e riabilitazione	0,00	0,00	0,00	0,00	0,00	0,00
- Strutture residenziali e di ricovero per anziani	0,00	0,00	0,00	0,00	0,00	0,00
- Assistenza, beneficenza pubblica e servizi diversi alla persona	0,00	0,00	0,00	0,00	0,00	0,00
- Servizio necroscopico e cimiteriale	0,00	0,00	0,00	0,00	0,00	0,00
<b>TOTALE:</b>	0,00	0,00	0,00	0,00	0,00	0,00
<b>FUNZ. NEL CAMPO DELLO SVILUPPO ECONOMICO</b>						
- Affissioni e pubblicità	0,00	0,00	0,00	0,00	0,00	0,00
- Fiere, mercati e servizi connessi	0,00	0,00	0,00	0,00	0,00	0,00
- Mattatoio e servizi connessi	0,00	0,00	0,00	0,00	0,00	0,00
- Servizi relativi all'industria	0,00	0,00	0,00	0,00	0,00	0,00
- Servizi relativi al commercio	0,00	0,00	0,00	0,00	0,00	0,00
- Servizi relativi all'artigianato	0,00	0,00	0,00	0,00	0,00	0,00
- Servizi relativi all'agricoltura	0,00	0,00	0,00	0,00	0,00	0,00
<b>TOTALE:</b>	0,00	0,00	0,00	0,00	0,00	0,00
<b>FUNZ. RELATIVE A SERVIZI PRODUTTIVI</b>						
- Distribuzione gas	0,00	0,00	0,00	0,00	0,00	0,00
- Centrale del latte	0,00	0,00	0,00	0,00	0,00	0,00
- Distribuzione energia elettrica	0,00	0,00	0,00	0,00	0,00	0,00
- Teleriscaldamento	0,00	0,00	0,00	0,00	0,00	0,00
- Farmacie	0,00	0,00	0,00	0,00	0,00	0,00
- Altri servizi produttivi	0,00	0,00	0,00	0,00	0,00	0,00
<b>TOTALE:</b>	0,00	0,00	0,00	0,00	0,00	0,00
<b>TOTALE GENERALE:</b>	0,00	0,00	0,00	0,00	0,00	0,00

## Relazione Conto Consuntivo 2015



### Descrizione / Note Aggiuntive

# Relazione Conto Consuntivo 2015

## ANALISI SPESE x FUNZIONI / SERVIZI DAL 2012 AL 2015

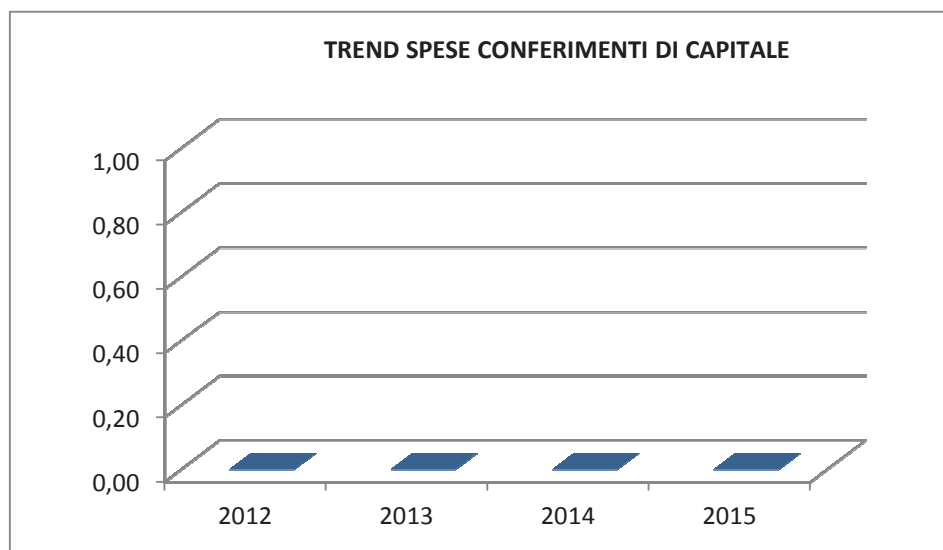
Analisi Spese CONFERIMENTI DI CAPITALE (Situazione su Impegnato)						
Conto del bilancio	2012	2013	2014	2015	% Scost. 2015/2014	% Scost. 2015/(Media 2012-2013- 2014)
=====	Conferimenti di capitale	Conferimenti di capitale	Conferimenti di capitale	Conferimenti di capitale	Conferimenti di capitale	Conferimenti di capitale
<b>FUNZIONI E SERVIZI</b>						
FUNZ. GEN. DI AMMINISTRAZIONE, DI GESTIONE E DI CONTROLLO						
- Organi istituzionali, partecipazioni e decentramento	0,00	0,00	0,00	0,00	0,00	0,00
- Segreteria generale, personale e organizzazione	0,00	0,00	0,00	0,00	0,00	0,00
- Gestione economica, finanziaria, programmazione, provveditorato e controllo di gestione	0,00	0,00	0,00	0,00	0,00	0,00
- Gestione delle entrate tributarie e servizi fiscali	0,00	0,00	0,00	0,00	0,00	0,00
- Gestione dei beni demaniali e patrimoniali	0,00	0,00	0,00	0,00	0,00	0,00
- Ufficio tecnico	0,00	0,00	0,00	0,00	0,00	0,00
- Anagrafe, stato civile, elettorale, leva e servizio statistico	0,00	0,00	0,00	0,00	0,00	0,00
- Altri servizi generali	0,00	0,00	0,00	0,00	0,00	0,00
<b>TOTALE:</b>	0,00	0,00	0,00	0,00	0,00	0,00
<b>FUNZ. RELATIVE ALLA GIUSTIZIA</b>						
- Uffici giudiziari	0,00	0,00	0,00	0,00	0,00	0,00
- Casa circondariale e altri servizi	0,00	0,00	0,00	0,00	0,00	0,00
<b>TOTALE:</b>	0,00	0,00	0,00	0,00	0,00	0,00
<b>FUNZ. DI POLIZIA LOCALE</b>						
- Polizia municipale	0,00	0,00	0,00	0,00	0,00	0,00
- Polizia commerciale	0,00	0,00	0,00	0,00	0,00	0,00
- Polizia amministrativa	0,00	0,00	0,00	0,00	0,00	0,00
<b>TOTALE:</b>	0,00	0,00	0,00	0,00	0,00	0,00
<b>FUNZ. DI ISTRUZIONE PUBBLICA</b>						
- Scuola materna	0,00	0,00	0,00	0,00	0,00	0,00
- Istruzione elementare	0,00	0,00	0,00	0,00	0,00	0,00
- Istruzione media	0,00	0,00	0,00	0,00	0,00	0,00
- Istruzione secondaria superiore	0,00	0,00	0,00	0,00	0,00	0,00
- Assistenza scolastica, trasporto, refezione e altri servizi	0,00	0,00	0,00	0,00	0,00	0,00
<b>TOTALE:</b>	0,00	0,00	0,00	0,00	0,00	0,00
<b>FUNZ. RELATIVE ALLA CULTURA ED AI BENI CULTURALI</b>						
- Biblioteche, musei e pinacoteche	0,00	0,00	0,00	0,00	0,00	0,00
- Teatri, attività culturali e servizi diversi nel settore culturale	0,00	0,00	0,00	0,00	0,00	0,00
<b>TOTALE:</b>	0,00	0,00	0,00	0,00	0,00	0,00
<b>FUNZ. NEL SETTORE SPORTIVO E RICREATIVO</b>						
- Piscine comunali	0,00	0,00	0,00	0,00	0,00	0,00
- Stadio comunale, palazzo dello sport ed altri impianti	0,00	0,00	0,00	0,00	0,00	0,00
- Manifestazioni diverse nel settore sportivo e ricreativo	0,00	0,00	0,00	0,00	0,00	0,00
<b>TOTALE:</b>	0,00	0,00	0,00	0,00	0,00	0,00
<b>FUNZ. NEL CAMPO DEL TURISMO</b>						
- Servizi turistici	0,00	0,00	0,00	0,00	0,00	0,00
- Manifestazioni turistiche	0,00	0,00	0,00	0,00	0,00	0,00
<b>TOTALE:</b>	0,00	0,00	0,00	0,00	0,00	0,00
<b>FUNZ. NEL CAMPO DELLA VIABILITA' E DEI TRASPORTI</b>						
- Viabilità, circolazione stradale e servizi connessi	0,00	0,00	0,00	0,00	0,00	0,00

# Relazione Conto Consuntivo 2015

- Illuminazione pubblica e servizi connessi	0,00	0,00	0,00	0,00	0,00	0,00
- Trasporti pubblici locali e servizi connessi	0,00	0,00	0,00	0,00	0,00	0,00
<b>TOTALE:</b>	0,00	0,00	0,00	0,00	0,00	0,00
<b>FUNZ. RIGUARDANTI LA GESTIONE DEL TERRITORIO E AMBIENTE</b>						
- Urbanistica e gestione del territorio	0,00	0,00	0,00	0,00	0,00	0,00
- Edilizia residenziale pubblica locale e piani di edilizia economico-popolare	0,00	0,00	0,00	0,00	0,00	0,00
- Servizio di protezione civile	0,00	0,00	0,00	0,00	0,00	0,00
- Servizio idrico integrato	0,00	0,00	0,00	0,00	0,00	0,00
- Servizio smaltimento rifiuti	0,00	0,00	0,00	0,00	0,00	0,00
- Parchi e servizi per la tutela ambientale del verde, altri servizi relativi al territorio ed all'ambiente	0,00	0,00	0,00	0,00	0,00	0,00
<b>TOTALE:</b>	0,00	0,00	0,00	0,00	0,00	0,00
<b>FUNZ. NEL SETTORE SOCIALE</b>						
- Asili nido, servizi per l'infanzia e per i minori	0,00	0,00	0,00	0,00	0,00	0,00
- Servizi di prevenzione e riabilitazione	0,00	0,00	0,00	0,00	0,00	0,00
- Strutture residenziali e di ricovero per anziani	0,00	0,00	0,00	0,00	0,00	0,00
- Assistenza, beneficenza pubblica e servizi diversi alla persona	0,00	0,00	0,00	0,00	0,00	0,00
- Servizio necroscopico e cimiteriale	0,00	0,00	0,00	0,00	0,00	0,00
<b>TOTALE:</b>	0,00	0,00	0,00	0,00	0,00	0,00
<b>FUNZ. NEL CAMPO DELLO SVILUPPO ECONOMICO</b>						
- Affissioni e pubblicità	0,00	0,00	0,00	0,00	0,00	0,00
- Fiere, mercati e servizi connessi	0,00	0,00	0,00	0,00	0,00	0,00
- Mattatoio e servizi connessi	0,00	0,00	0,00	0,00	0,00	0,00
- Servizi relativi all'industria	0,00	0,00	0,00	0,00	0,00	0,00
- Servizi relativi al commercio	0,00	0,00	0,00	0,00	0,00	0,00
- Servizi relativi all'artigianato	0,00	0,00	0,00	0,00	0,00	0,00
- Servizi relativi all'agricoltura	0,00	0,00	0,00	0,00	0,00	0,00
<b>TOTALE:</b>	0,00	0,00	0,00	0,00	0,00	0,00
<b>FUNZ. RELATIVE A SERVIZI PRODUTTIVI</b>						
- Distribuzione gas	0,00	0,00	0,00	0,00	0,00	0,00
- Centrale del latte	0,00	0,00	0,00	0,00	0,00	0,00
- Distribuzione energia elettrica	0,00	0,00	0,00	0,00	0,00	0,00
- Teleriscaldamento	0,00	0,00	0,00	0,00	0,00	0,00
- Farmacie	0,00	0,00	0,00	0,00	0,00	0,00
- Altri servizi produttivi	0,00	0,00	0,00	0,00	0,00	0,00
<b>TOTALE:</b>	0,00	0,00	0,00	0,00	0,00	0,00
<b>TOTALE GENERALE:</b>	0,00	0,00	0,00	0,00	0,00	0,00



## Relazione Conto Consuntivo 2015



### Descrizione / Note Aggiuntive

# Relazione Conto Consuntivo 2015

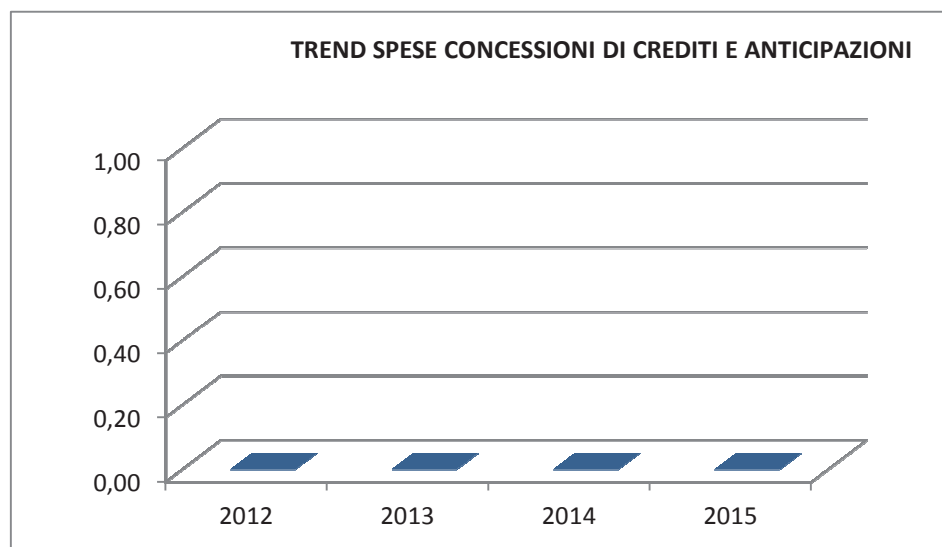
## ANALISI SPESE x FUNZIONI / SERVIZI DAL 2012 AL 2015

Analisi Spese CONCESSIONI DI CREDITI E ANTICIPAZIONI (Situazione su Impegnato)						
Conto del bilancio	2012	2013	2014	2015	% Scost. 2015/2014	% Scost. 2015/(Media 2012-2013- 2014)
=====	Concessioni di crediti e anticipazioni	Concessioni di crediti e anticipazioni	Concessioni di crediti e anticipazioni	Concessioni di crediti e anticipazioni	Concessioni di crediti e anticipazioni	Concessioni di crediti e anticipazioni
<b>FUNZIONI E SERVIZI</b>						
FUNZ. GEN. DI AMMINISTRAZIONE, DI GESTIONE E DI CONTROLLO						
- Organi istituzionali, partecipazioni e decentramento	0,00	0,00	0,00	0,00	0,00	0,00
- Segreteria generale, personale e organizzazione	0,00	0,00	0,00	0,00	0,00	0,00
- Gestione economica, finanziaria, programmazione, provveditorato e controllo di gestione	0,00	0,00	0,00	0,00	0,00	0,00
- Gestione delle entrate tributarie e servizi fiscali	0,00	0,00	0,00	0,00	0,00	0,00
- Gestione dei beni demaniali e patrimoniali	0,00	0,00	0,00	0,00	0,00	0,00
- Ufficio tecnico	0,00	0,00	0,00	0,00	0,00	0,00
- Anagrafe, stato civile, elettorale, leva e servizio statistico	0,00	0,00	0,00	0,00	0,00	0,00
- Altri servizi generali	0,00	0,00	0,00	0,00	0,00	0,00
<b>TOTALE:</b>	0,00	0,00	0,00	0,00	0,00	0,00
<b>FUNZ. RELATIVE ALLA GIUSTIZIA</b>						
- Uffici giudiziari	0,00	0,00	0,00	0,00	0,00	0,00
- Casa circondariale e altri servizi	0,00	0,00	0,00	0,00	0,00	0,00
<b>TOTALE:</b>	0,00	0,00	0,00	0,00	0,00	0,00
<b>FUNZ. DI POLIZIA LOCALE</b>						
- Polizia municipale	0,00	0,00	0,00	0,00	0,00	0,00
- Polizia commerciale	0,00	0,00	0,00	0,00	0,00	0,00
- Polizia amministrativa	0,00	0,00	0,00	0,00	0,00	0,00
<b>TOTALE:</b>	0,00	0,00	0,00	0,00	0,00	0,00
<b>FUNZ. DI ISTRUZIONE PUBBLICA</b>						
- Scuola materna	0,00	0,00	0,00	0,00	0,00	0,00
- Istruzione elementare	0,00	0,00	0,00	0,00	0,00	0,00
- Istruzione media	0,00	0,00	0,00	0,00	0,00	0,00
- Istruzione secondaria superiore	0,00	0,00	0,00	0,00	0,00	0,00
- Assistenza scolastica, trasporto, refezione e altri servizi	0,00	0,00	0,00	0,00	0,00	0,00
<b>TOTALE:</b>	0,00	0,00	0,00	0,00	0,00	0,00
<b>FUNZ. RELATIVE ALLA CULTURA ED AI BENI CULTURALI</b>						
- Biblioteche, musei e pinacoteche	0,00	0,00	0,00	0,00	0,00	0,00
- Teatri, attività culturali e servizi diversi nel settore culturale	0,00	0,00	0,00	0,00	0,00	0,00
<b>TOTALE:</b>	0,00	0,00	0,00	0,00	0,00	0,00
<b>FUNZ. NEL SETTORE SPORTIVO E RICREATIVO</b>						
- Piscine comunali	0,00	0,00	0,00	0,00	0,00	0,00
- Stadio comunale, palazzo dello sport ed altri impianti	0,00	0,00	0,00	0,00	0,00	0,00
- Manifestazioni diverse nel settore sportivo e ricreativo	0,00	0,00	0,00	0,00	0,00	0,00
<b>TOTALE:</b>	0,00	0,00	0,00	0,00	0,00	0,00
<b>FUNZ. NEL CAMPO DEL TURISMO</b>						
- Servizi turistici	0,00	0,00	0,00	0,00	0,00	0,00
- Manifestazioni turistiche	0,00	0,00	0,00	0,00	0,00	0,00
<b>TOTALE:</b>	0,00	0,00	0,00	0,00	0,00	0,00
<b>FUNZ. NEL CAMPO DELLA VIABILITA' E DEI TRASPORTI</b>						
- Viabilità, circolazione stradale e servizi connessi	0,00	0,00	0,00	0,00	0,00	0,00

# Relazione Conto Consuntivo 2015

- Illuminazione pubblica e servizi connessi	0,00	0,00	0,00	0,00	0,00	0,00
- Trasporti pubblici locali e servizi connessi	0,00	0,00	0,00	0,00	0,00	0,00
<b>TOTALE:</b>	0,00	0,00	0,00	0,00	0,00	0,00
<b>FUNZ. RIGUARDANTI LA GESTIONE DEL TERRITORIO E AMBIENTE</b>						
- Urbanistica e gestione del territorio	0,00	0,00	0,00	0,00	0,00	0,00
- Edilizia residenziale pubblica locale e piani di edilizia economico-popolare	0,00	0,00	0,00	0,00	0,00	0,00
- Servizio di protezione civile	0,00	0,00	0,00	0,00	0,00	0,00
- Servizio idrico integrato	0,00	0,00	0,00	0,00	0,00	0,00
- Servizio smaltimento rifiuti	0,00	0,00	0,00	0,00	0,00	0,00
- Parchi e servizi per la tutela ambientale del verde, altri servizi relativi al territorio ed all'ambiente	0,00	0,00	0,00	0,00	0,00	0,00
<b>TOTALE:</b>	0,00	0,00	0,00	0,00	0,00	0,00
<b>FUNZ. NEL SETTORE SOCIALE</b>						
- Asili nido, servizi per l'infanzia e per i minori	0,00	0,00	0,00	0,00	0,00	0,00
- Servizi di prevenzione e riabilitazione	0,00	0,00	0,00	0,00	0,00	0,00
- Strutture residenziali e di ricovero per anziani	0,00	0,00	0,00	0,00	0,00	0,00
- Assistenza, beneficenza pubblica e servizi diversi alla persona	0,00	0,00	0,00	0,00	0,00	0,00
- Servizio necroscopico e cimiteriale	0,00	0,00	0,00	0,00	0,00	0,00
<b>TOTALE:</b>	0,00	0,00	0,00	0,00	0,00	0,00
<b>FUNZ. NEL CAMPO DELLO SVILUPPO ECONOMICO</b>						
- Affissioni e pubblicità	0,00	0,00	0,00	0,00	0,00	0,00
- Fiere, mercati e servizi connessi	0,00	0,00	0,00	0,00	0,00	0,00
- Mattatoio e servizi connessi	0,00	0,00	0,00	0,00	0,00	0,00
- Servizi relativi all'industria	0,00	0,00	0,00	0,00	0,00	0,00
- Servizi relativi al commercio	0,00	0,00	0,00	0,00	0,00	0,00
- Servizi relativi all'artigianato	0,00	0,00	0,00	0,00	0,00	0,00
- Servizi relativi all'agricoltura	0,00	0,00	0,00	0,00	0,00	0,00
<b>TOTALE:</b>	0,00	0,00	0,00	0,00	0,00	0,00
<b>FUNZ. RELATIVE A SERVIZI PRODUTTIVI</b>						
- Distribuzione gas	0,00	0,00	0,00	0,00	0,00	0,00
- Centrale del latte	0,00	0,00	0,00	0,00	0,00	0,00
- Distribuzione energia elettrica	0,00	0,00	0,00	0,00	0,00	0,00
- Teleriscaldamento	0,00	0,00	0,00	0,00	0,00	0,00
- Farmacie	0,00	0,00	0,00	0,00	0,00	0,00
- Altri servizi produttivi	0,00	0,00	0,00	0,00	0,00	0,00
<b>TOTALE:</b>	0,00	0,00	0,00	0,00	0,00	0,00
<b>TOTALE GENERALE:</b>	0,00	0,00	0,00	0,00	0,00	0,00

## Relazione Conto Consuntivo 2015

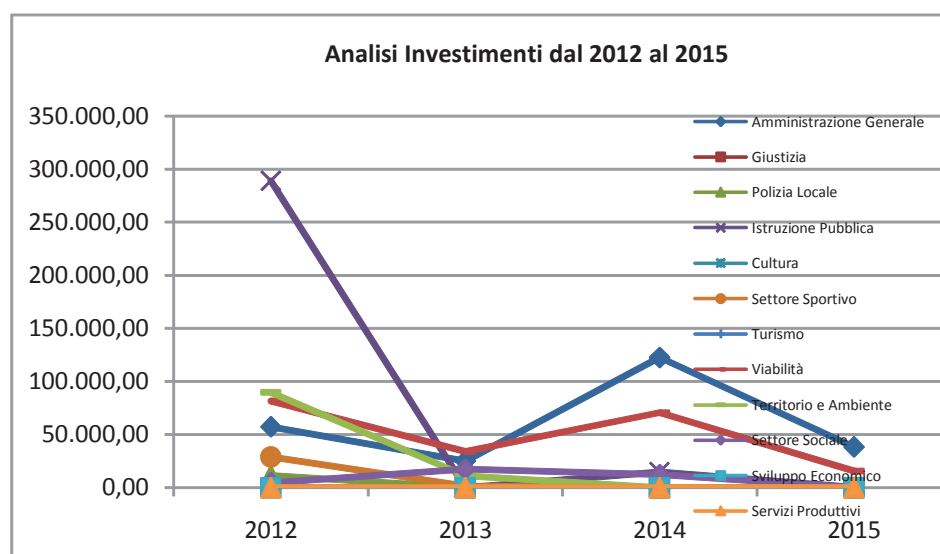


### Descrizione / Note Aggiuntive

## ANALISI INVESTIMENTI DAL 2012 AL 2015

## Situazione su Impegnato

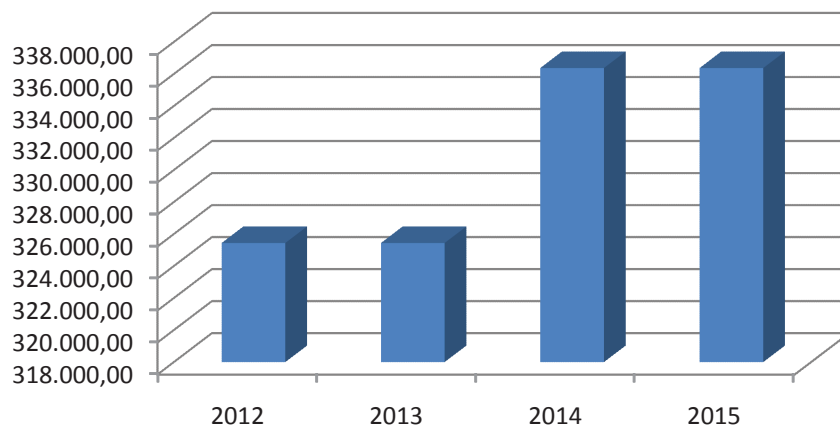
Conto del bilancio	2012	2013	2014	2015	% Scost. 2015/2014	% Scost. 2015/(Media 2012-2013- 2014)
Funzione Generale di Amministrazione, di Gestione e di Controllo	57.240,79	25.000,00	122.474,79	38.301,12	-68,73	-43,87
Funzioni relative alla Giustizia	0,00	0,00	0,00	0,00	0,00	0,00
Funzioni di Polizia Locale	11.494,62	0,00	0,00	0,00	0,00	-100,00
Funzione di Istruzione Pubblica	288.950,00	0,00	14.812,90	168,36	-98,86	-99,83
Funzioni relative alla Cultura ed ai Beni Culturali	0,00	0,00	0,00	0,00	0,00	0,00
Funzioni nel Settore Sportivo e Ricreativo	28.915,70	1.391,50	0,00	0,00	0,00	-100,00
Funzioni nel campo del Turismo	0,00	0,00	0,00	0,00	0,00	0,00
Funzioni nel campo della Viabilità e dei Trasporti	81.457,78	34.071,61	70.490,06	15.598,38	-77,87	-74,84
Funzioni riguardanti la gestione del Territorio e Ambiente	89.681,76	11.066,10	0,00	0,00	0,00	-100,00
Funzioni nel Settore Sociale	4.530,50	17.386,00	12.210,26	0,00	-100,00	-100,00
Funzioni nel campo dello Sviluppo Economico	0,00	0,00	0,00	0,00	0,00	0,00
Funzioni relative a Servizi Produttivi	0,00	0,00	0,00	0,00	0,00	0,00
<b>Totale</b>	<b>562.271,15</b>	<b>88.915,21</b>	<b>219.988,01</b>	<b>54.067,86</b>	<b>-75,42</b>	<b>-81,38</b>
<b>Variazione Annuale Assoluta</b>		<b>-473.355,94</b>	<b>131.072,80</b>	<b>-165.920,15</b>		

Descrizione / Note Aggiuntive

**ANALISI INDEBITAMENTO DAL 2012 AL 2015**

Situazione su Impegnato					
Conto del bilancio	2012	2013	2014	2015	% Scost. 2015/2014
Interessi Passivi	172.549,73	164.979,93	167.952,72	159.583,14	-4,98
Quota Capitale Mutui	152.890,85	160.460,65	168.419,98	176.788,89	4,97
<b>Totale</b>	<b>325.440,58</b>	<b>325.440,58</b>	<b>336.372,70</b>	<b>336.372,03</b>	<b>0,00</b>
<b>Variazione Annuale Assoluta</b>		0,00	10.932,12	-0,67	

**Trend Costo Indebitamento**



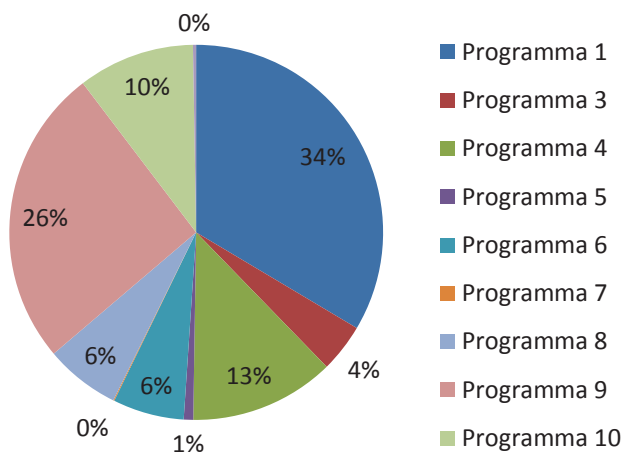
**Descrizione / Note Aggiuntive**

## ANALISI RIEPILOGATIVA PROGRAMMI

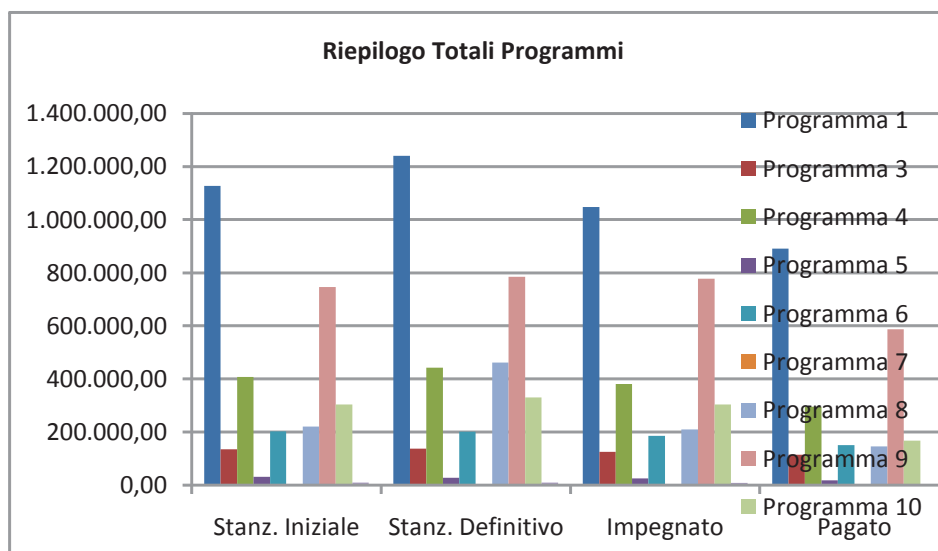
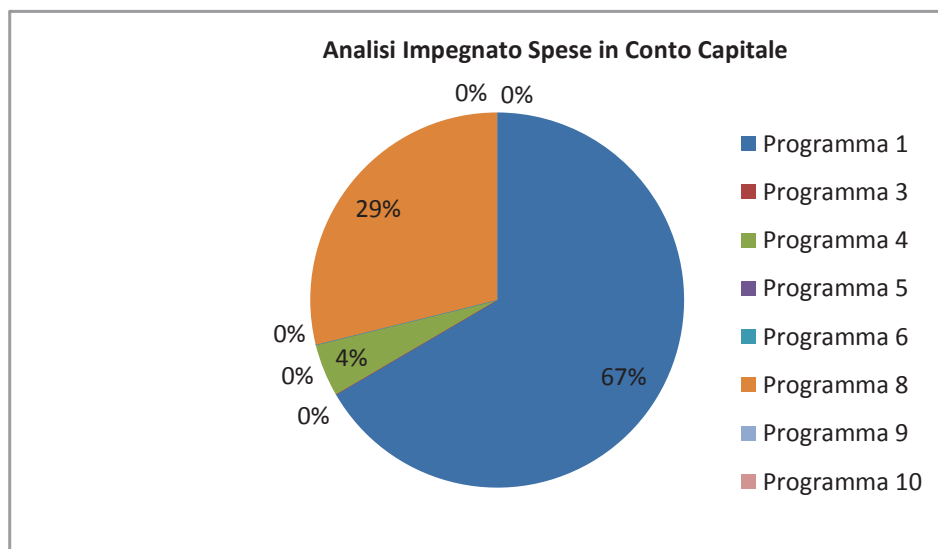
## Analisi Riepilogativa Programmi Anno 2015

Programma	Titoli	Stanz. Iniziale (1)	Stanz. Definitivi (2)	Impegnato (3)	Pagato (4)	%Scost. (2/1)	%Scost. (3/2)	%Scost. (4/3)
1 - amministrazione, gestione, controllo	I e III	1.112.391,30	1.168.679,68	1.010.791,48	864.300,11	5,06	-13,51	-14,49
	II	15.000,00	72.000,00	36.014,84	26.744,84	380,00	-49,98	-25,74
3 - polizia locale	I e III	135.700,00	138.200,00	125.398,65	114.229,68	1,84	-9,26	-8,91
	II	0,00	0,00	0,00	0,00	0,00	0,00	0,00
4 - istruzione pubblica	I e III	396.584,18	401.554,18	378.004,74	295.573,61	1,25	-5,86	-21,81
	II	10.000,00	40.000,00	2.454,64	0,00	300,00	-93,86	-100,00
5 - cultura e beni culturali	I e III	31.670,00	27.747,74	25.107,41	17.913,40	-12,38	-9,52	-28,65
	II	0,00	0,00	0,00	0,00	0,00	0,00	0,00
6 - settore sportivo e ricreativo	I e III	195.841,27	194.341,27	185.917,71	150.987,73	-0,77	-4,33	-18,79
	II	7.000,00	7.000,00	0,00	0,00	0,00	0,00	0,00
7 - turismo	I e III	1.900,00	3.500,00	2.775,00	0,00	84,21	-20,71	-100,00
	II							
8 - viabilita'	I e III	202.691,08	202.941,08	195.116,57	141.245,41	0,12	-3,86	-27,61
	II	18.000,00	258.000,00	15.598,38	5.124,37	1.333,33	-93,95	-67,15
9 - gestione territorio e ambiente	I e III	746.960,66	785.472,78	778.368,62	587.605,69	5,16	-0,90	-24,51
	II	0,00	0,00	0,00	0,00	0,00	0,00	0,00
10 - assistenza e servizi alla persona	I e III	295.856,51	321.460,31	303.839,48	168.170,14	8,65	-5,48	-44,65
	II	8.450,00	8.450,00	0,00	0,00	0,00	0,00	0,00
11 - sviluppo economico	I e III	9.750,00	9.250,00	8.580,08	2.030,08	-5,13	-7,24	-76,34
	II							
<b>Totale Titolo I+III</b>		<b>3.129.345,00</b>	<b>3.253.147,04</b>	<b>3.013.899,74</b>	<b>2.342.055,85</b>	<b>3,96</b>	<b>-7,35</b>	<b>-22,29</b>
<b>Totale Titolo II</b>		<b>58.450,00</b>	<b>385.450,00</b>	<b>54.067,86</b>	<b>31.869,21</b>	<b>559,45</b>	<b>-85,97</b>	<b>-41,06</b>
<b>Totale</b>		<b>3.187.795,00</b>	<b>3.638.597,04</b>	<b>3.067.967,60</b>	<b>2.373.925,06</b>	<b>14,14</b>	<b>-15,68</b>	<b>-22,62</b>

Analisi Impegnato Spese Correnti



## Relazione Conto Consuntivo 2015



### Descrizione / Note Aggiuntive

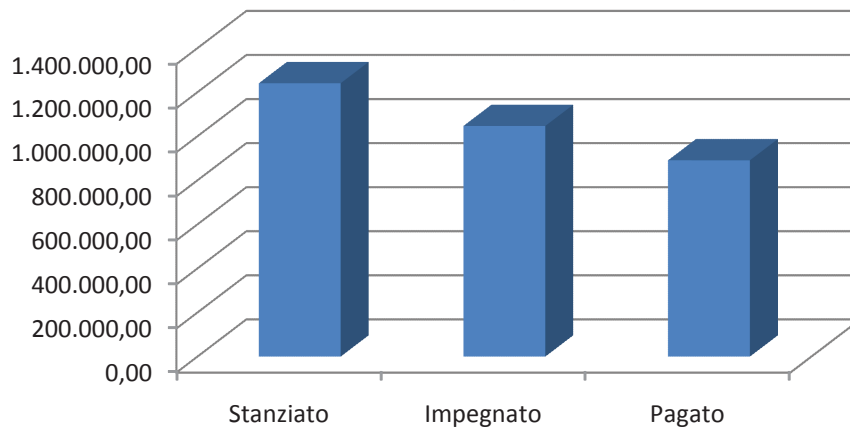


**ANALISI PROGRAMMI Anno 2015**

**Programma 1 - amministrazione, gestione, controllo**

Programma	Stanz. Iniziale (1)	Stanz. Definitivi (2)	Impegnato (3)	Pagato (4)	%Scost. (2/1)	%Scost. (3/2)	%Scost. (4/3)
I - Spese Correnti	935.602,41	991.890,79	834.002,59	687.511,22	6,02	-15,92	-17,56
II - Spese in Conto Capitale	15.000,00	72.000,00	36.014,84	26.744,84	380,00	-49,98	-25,74
III - Spese per Rimborso Prestiti	176.788,89	176.788,89	176.788,89	176.788,89	0,00	0,00	0,00
<b>Totale</b>	<b>1.127.391,30</b>	<b>1.240.679,68</b>	<b>1.046.806,32</b>	<b>891.044,95</b>	<b>10,05</b>	<b>-15,63</b>	<b>-14,88</b>

**Analisi Programma Programma 1 -  
amministrazione, gestione, controllo**



**Previsioni Programma 1 - amministrazione, gestione, controllo**

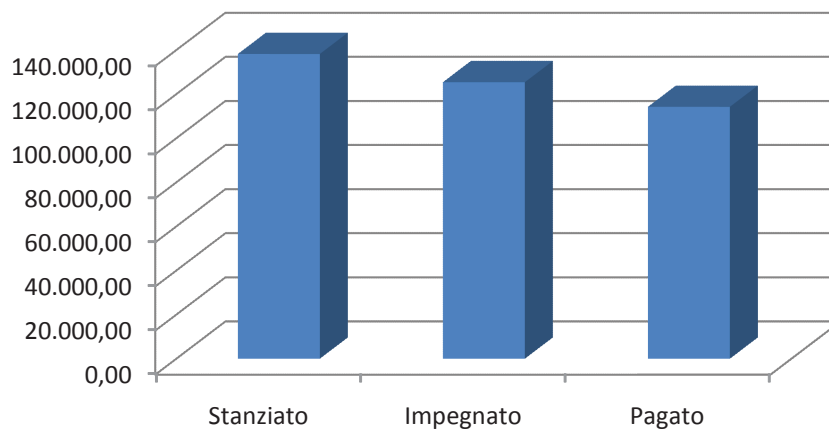
**3.4.1 – Descrizione del programma: gestione delle risorse finanziarie relative il personale e l'organizzazione degli organi istituzionali, della segreteria generale, della ragioneria, dell'ufficio tributi, l'ufficio tecnico , l'anagrafe, stato civile, elettorale, leva e servizio statistico.**

**ANALISI PROGRAMMI Anno 2015**

**Programma 3 - polizia locale**

Programma	Stanz. Iniziale (1)	Stanz. Definitivi (2)	Impegnato (3)	Pagato (4)	%Scost. (2/1)	%Scost. (3/2)	%Scost. (4/3)
I - Spese Correnti	135.700,00	138.200,00	125.398,65	114.229,68	1,84	-9,26	-8,91
II - Spese in Conto Capitale	0,00	0,00	0,00	0,00	0,00	0,00	0,00
III - Spese per Rimborso Prestiti	0,00	0,00	0,00	0,00	0,00	0,00	0,00
<b>Totale</b>	<b>135.700,00</b>	<b>138.200,00</b>	<b>125.398,65</b>	<b>114.229,68</b>	<b>1,84</b>	<b>-9,26</b>	<b>-8,91</b>

**Analisi Programma Programma 3 - polizia locale**



**Previsioni Programma 3 - polizia locale**

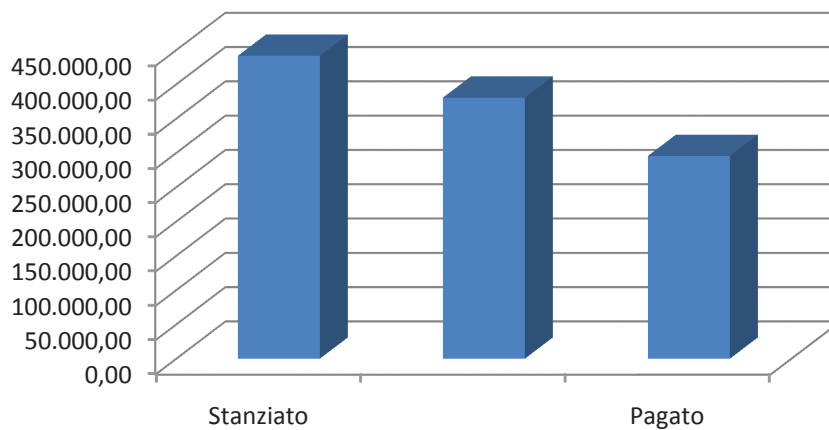
**3.4.1 – Descrizione del programma : Servizio associato di Polizia Municipale con il Comune di Borgone Susa. Obiettivo comune è quello di rendere piu' efficace l'azione di prevenzione e controllo nei territori ed arricchire i progetti di educazione stradale nelle scuole primarie e secondarie di primo grado.**

**ANALISI PROGRAMMI Anno 2015**

**Programma 4 - istruzione pubblica**

Programma	Stanz. Iniziale (1)	Stanz. Definitivi (2)	Impegnato (3)	Pagato (4)	%Scost. (2/1)	%Scost. (3/2)	%Scost. (4/3)
I - Spese Correnti	396.584,18	401.554,18	378.004,74	295.573,61	1,25	-5,86	-21,81
II - Spese in Conto Capitale	10.000,00	40.000,00	2.454,64	0,00	300,00	-93,86	-100,00
III - Spese per Rimborso Prestiti	0,00	0,00	0,00	0,00	0,00	0,00	0,00
<b>Totale</b>	<b>406.584,18</b>	<b>441.554,18</b>	<b>380.459,38</b>	<b>295.573,61</b>	<b>8,60</b>	<b>-13,84</b>	<b>-22,31</b>

**Analisi Programma Programma 4 - istruzione pubblica**



**Previsioni Programma 4 - istruzione pubblica**

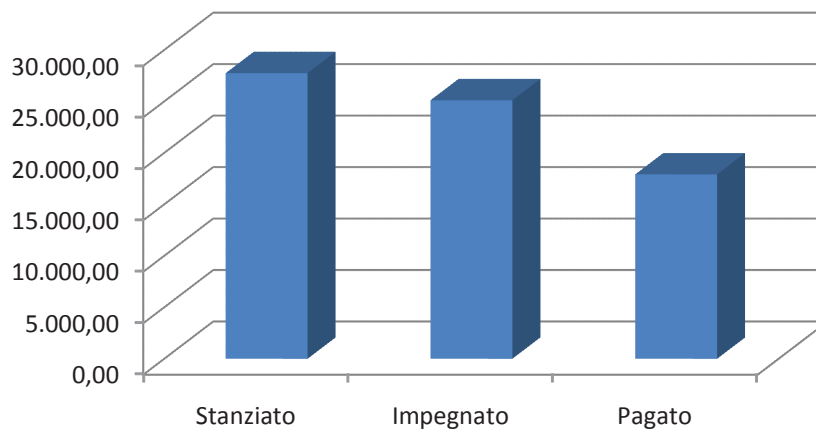
**Descrizione programma:** Investimenti nella scuola pubblica che vanno dalla collaborazione con l'Istituto Comprensivo per quanto riguarda la progettualità con finanziamento di diversi progetti condivisi, con la Biblioteca Comunale che prevede progetti di letture, con la mensa scolastica per mantenere un'elevata qualità del servizio ed arriva al supporto economico delle famiglie in difficoltà.

**ANALISI PROGRAMMI Anno 2015**

**Programma 5 - cultura e beni culturali**

Programma	Stanz. Iniziale (1)	Stanz. Definitivi (2)	Impegnato (3)	Pagato (4)	%Scost. (2/1)	%Scost. (3/2)	%Scost. (4/3)
I - Spese Correnti	31.670,00	27.747,74	25.107,41	17.913,40	-12,38	-9,52	-28,65
II - Spese in Conto Capitale	0,00	0,00	0,00	0,00	0,00	0,00	0,00
III - Spese per Rimborso Prestiti	0,00	0,00	0,00	0,00	0,00	0,00	0,00
<b>Totale</b>	<b>31.670,00</b>	<b>27.747,74</b>	<b>25.107,41</b>	<b>17.913,40</b>	<b>-12,38</b>	<b>-9,52</b>	<b>-28,65</b>

**Analisi Programma Programma 5 - cultura e beni culturali**



<b>Previsioni Programma 5 - cultura e beni culturali</b>
<p><b>Descrizione del programma:</b> Iniziative culturali di carattere aggregativo, musicale, artistico, letterario e di animazione in proprio e con l'aiuto delle associazioni locali con le quali prosegue una solida collaborazione.</p>

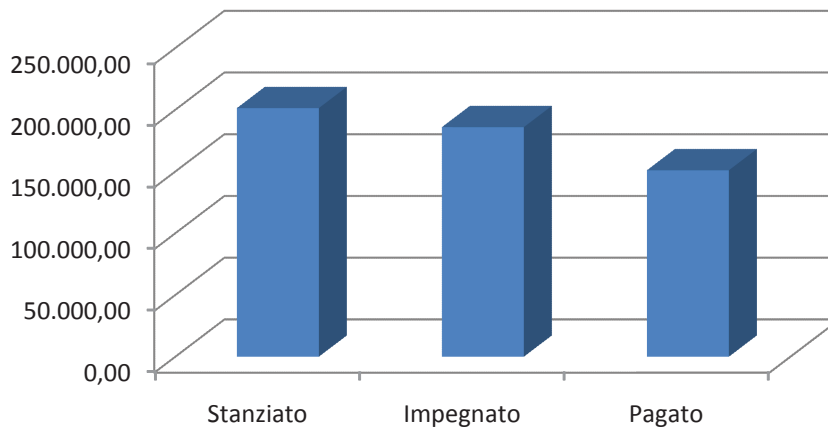


**ANALISI PROGRAMMI Anno 2015**

**Programma 6 - settore sportivo e ricreativo**

Programma	Stanz. Iniziale (1)	Stanz. Definitivi (2)	Impegnato (3)	Pagato (4)	%Scost. (2/1)	%Scost. (3/2)	%Scost. (4/3)
I - Spese Correnti	195.841,27	194.341,27	185.917,71	150.987,73	-0,77	-4,33	-18,79
II - Spese in Conto Capitale	7.000,00	7.000,00	0,00	0,00	0,00	0,00	0,00
III - Spese per Rimborso Prestiti	0,00	0,00	0,00	0,00	0,00	0,00	0,00
<b>Totale</b>	<b>202.841,27</b>	<b>201.341,27</b>	<b>185.917,71</b>	<b>150.987,73</b>	<b>-0,74</b>	<b>-7,66</b>	<b>-18,79</b>

**Analisi Programma Programma 6 - settore sportivo e ricreativo**



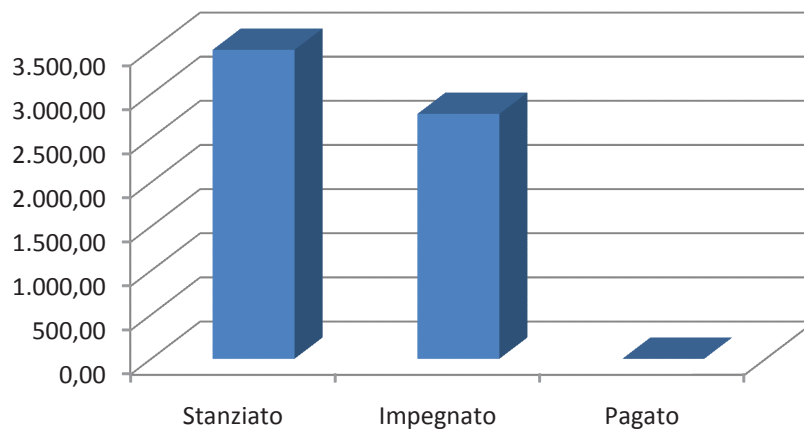
**Previsioni Programma 6 - settore sportivo e ricreativo**

**Descrizione del programma: Collaborazione con le associazioni sportive di territorio al fine di avvicinare alla pratica sportiva bambini ed adolescenti e per mantenere in buono stato gli impianti comunali a disposizione.**

**ANALISI PROGRAMMI Anno 2015**

Programma 7 - turismo							
Programma	Stanz. Iniziale (1)	Stanz. Definitivi (2)	Impegnato (3)	Pagato (4)	%Scost. (2/1)	%Scost. (3/2)	%Scost. (4/3)
I - Spese Correnti	1.900,00	3.500,00	2.775,00	0,00	84,21	-20,71	-100,00
II - Spese in Conto Capitale	0,00	0,00	0,00	0,00	0,00	0,00	0,00
III - Spese per Rimborso Prestiti	0,00	0,00	0,00	0,00	0,00	0,00	0,00
<b>Totale</b>	<b>1.900,00</b>	<b>3.500,00</b>	<b>2.775,00</b>	<b>0,00</b>	<b>84,21</b>	<b>-20,71</b>	<b>-100,00</b>

**Analisi Programma Programma 7 - turismo**



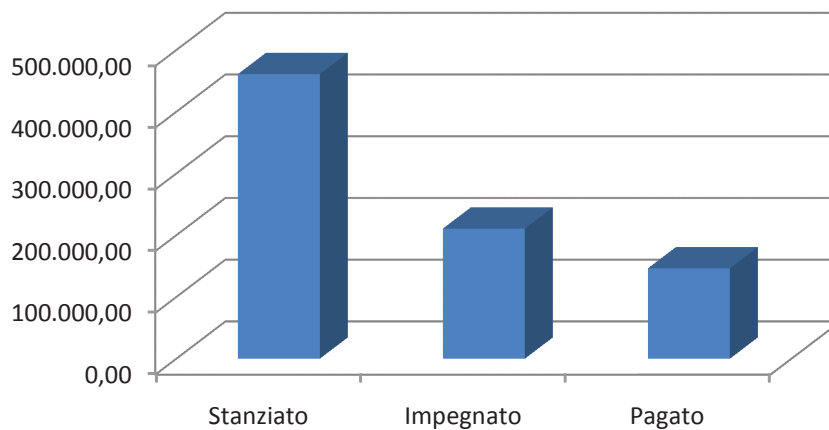
**Previsioni Programma 7 – turismo**

**Descrizione programma: Azioni di tutela e di conoscenza di alcuni luoghi caratteristici; manutenzione e segnalazione dei sentieri che rivestono un interesse turistico ed escursionistico (attività coordinata con i Comuni limitrofi) e studio**

**ANALISI PROGRAMMI Anno 2015**

<b>Programma 8 - viabilita'</b>							
<b>Programma</b>	<b>Stanz. Iniziale (1)</b>	<b>Stanz. Definitivi (2)</b>	<b>Impegnato (3)</b>	<b>Pagato (4)</b>	<b>%Scost. (2/1)</b>	<b>%Scost. (3/2)</b>	<b>%Scost. (4/3)</b>
I - Spese Correnti	202.691,08	202.941,08	195.116,57	141.245,41	0,12	-3,86	-27,61
II - Spese in Conto Capitale	18.000,00	258.000,00	15.598,38	5.124,37	1.333,33	-93,95	-67,15
III - Spese per Rimborso Prestiti	0,00	0,00	0,00	0,00	0,00	0,00	0,00
<b>Totale</b>	<b>220.691,08</b>	<b>460.941,08</b>	<b>210.714,95</b>	<b>146.369,78</b>	<b>108,86</b>	<b>-54,29</b>	<b>-30,54</b>

**Analisi Programma Programma 8 - viabilita'**



<b>Previsioni Programma 8 - viabilita'</b>
--

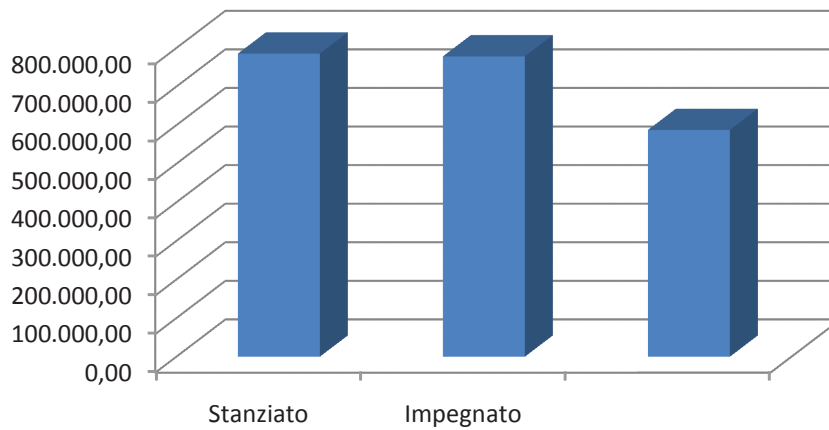
<b>Descrizione programma: Manutenzione delle strade comunali, rifacimento della segnaletica, istruzione pratiche con RFI per realizzare il sottopasso ciclo-pedonale di via Abegg.</b>
--

**ANALISI PROGRAMMI Anno 2015**

**Programma 9 - gestione territorio e ambiente**

Programma	Stanz. Iniziale (1)	Stanz. Definitivi (2)	Impegnato (3)	Pagato (4)	%Scost. (2/1)	%Scost. (3/2)	%Scost. (4/3)
I - Spese Correnti	746.960,66	785.472,78	778.368,62	587.605,69	5,16	-0,90	-24,51
II - Spese in Conto Capitale	0,00	0,00	0,00	0,00	0,00	0,00	0,00
III - Spese per Rimborso Prestiti	0,00	0,00	0,00	0,00	0,00	0,00	0,00
<b>Totale</b>	<b>746.960,66</b>	<b>785.472,78</b>	<b>778.368,62</b>	<b>587.605,69</b>	<b>5,16</b>	<b>-0,90</b>	<b>-24,51</b>

**Analisi Programma Programma 9 - gestione territorio e ambiente**



<b>Previsioni Programma 9 - gestione territorio e ambiente</b>
--

<p><b>Descrizione del programma :Assegnazione di n. 6 alloggi ATC, lavori di ampliamento della rete wireless gratuito sul territorio comunale, interventi biologici per la bonifica delle zanzare, interventi per porre in sicurezza il territorio, gestione del servizio idrico-integrato con la collaborazione di Smat, servizio di smaltimento dei rifiuti, servizi per la tutela dell'ambiente.</b></p>
---

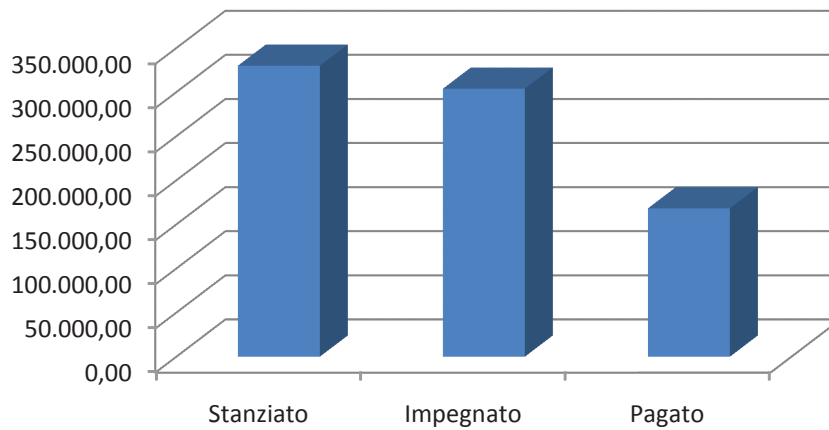


**ANALISI PROGRAMMI Anno 2015**

**Programma 10 - assistenza e servizi alla persona**

Programma	Stanz. Iniziale (1)	Stanz. Definitivi (2)	Impegnato (3)	Pagato (4)	%Scost. (2/1)	%Scost. (3/2)	%Scost. (4/3)
I - Spese Correnti	295.856,51	321.460,31	303.839,48	168.170,14	8,65	-5,48	-44,65
II - Spese in Conto Capitale	8.450,00	8.450,00	0,00	0,00	0,00	0,00	0,00
III - Spese per Rimborso Prestiti	0,00	0,00	0,00	0,00	0,00	0,00	0,00
<b>Totale</b>	<b>304.306,51</b>	<b>329.910,31</b>	<b>303.839,48</b>	<b>168.170,14</b>	<b>8,41</b>	<b>-7,90</b>	<b>-44,65</b>

**Analisi Programma Programma 10 - assistenza e servizi  
alla persona**



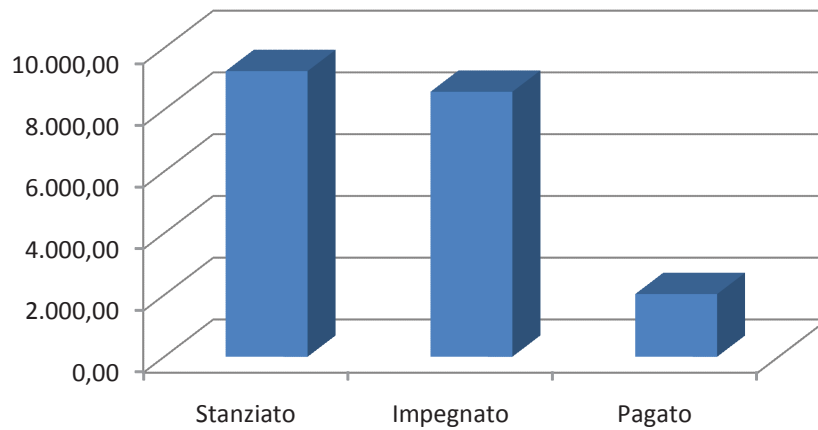
<b>Previsioni Programma 10 - assistenza e servizi alla persona</b>
<b>Descrizione del programma: Tutela dei cittadini con particolare riguardo a quelli in difficoltà attraverso la collaborazione con il Conisa, la Pas, il Gruppo Anziani e la Croce Rossa.</b>

**ANALISI PROGRAMMI Anno 2015**

**Programma 11 - sviluppo economico**

Programma	Stanz. Iniziale (1)	Stanz. Definitivi (2)	Impegnato (3)	Pagato (4)	%Scost. (2/1)	%Scost. (3/2)	%Scost. (4/3)
I - Spese Correnti	9.750,00	9.250,00	8.580,08	2.030,08	-5,13	-7,24	-76,34
II - Spese in Conto Capitale	0,00	0,00	0,00	0,00	0,00	0,00	0,00
III - Spese per Rimborso Prestiti	0,00	0,00	0,00	0,00	0,00	0,00	0,00
<b>Totale</b>	<b>9.750,00</b>	<b>9.250,00</b>	<b>8.580,08</b>	<b>2.030,08</b>	<b>-5,13</b>	<b>-7,24</b>	<b>-76,34</b>

**Analisi Programma Programma 11 - sviluppo economico**



<b>Previsioni Programma 11 - sviluppo economico</b>
<b>Descrizione programma: promozione di attività produttive.</b>

**Comune di Sant'Antonino di Susa**

**Relazione al Rendiconto della Gestione**

**Esercizio 2015**

**Servizi Domanda Individuale**



Viene infine esposta l'Analisi della Gestione dei Servizi a Domanda Individuale aventi una natura economica significativa, in quanto caratterizzati da entrate reperibili mediante l'applicazione di tariffe e tributi speciali, ovvero aventi una configurazione di carattere produttivo.

Le analisi dei recuperi ricavi / costi possono indirizzare il controllo gestionale di ciascun ente verso politiche di recuperi mirati a rendere più economici i servizi pur tenendo conto dell'efficienza ed efficacia dei medesimi.

(Esemplificazione di Servizi interessati: servizio idrico integrato, mensa, trasporto alunni, peso pubblico, illuminazione votiva, etc...)

# ANALISI DEI SERVIZI PUBBLICI A DOMANDA INDIVIDUALE

10

Relativamente ai servizi pubblici a domanda individuale:

Num. D'ord.	SERVIZIO ED ATTIVITA' RILEVANTI	TOTALE delle Entrate	TOTALE delle Spese
1	2	3	4
1	Alberghi esclusi dormitori pubblici, case di riposo e di ricovero		
2	Alberghi diurni e bagni pubblici		
3	Asili nido		
4	Convitti, campeggi, case per vacanze, ostelli		
5	Colonie e soggiorni stagionali, stabilimenti termali		
6	Corsi extrascolastici di insegnamento di arti, sport ed altre discipline fatta eccezione per quelli espressamente previsti dalla legge		
7	Giardini zoologici e botanici		
8	Impianti sportivi	20.000,00	18.000,00
9	Mattatoi pubblici		
10	Mense		
11	Mense scolastiche	140.000,00	230.000,00
12	Mercati e fiere attrezzate		
13	Pesa pubblica		
14	Servizi turistici diversi: stabilimenti balneari, approdi turistici e simili		
15	Spurgo pozzi neri		
16	Teatri		
17	Musei, pinacoteche, gallerie e mostre		
18	Spettacoli		
19	Trasporti di carni macellate		
20	Trasporti funebri, pompe funebri e illuminazioni votive		
21	Uso di locali adibiti stabilmente ed esclusivamente a riunioni non istituzionali: auditorium, palazzi dei congressi, etc.		
22	Altri servizi (Servizi bibliotecari e trasporto cittadini x visite mediche)	1.200,00	2.849,40
22.1	Trasporto scolastico		
22.2	Strutture residenziali e ricoveri per anziani		
	<b>TOTALI</b>	<b>161.200,00</b>	<b>250.849,40</b>

Per cui la misura dei costi complessivi che è stata finanziata da tariffe o contribuzioni ed entrate specificatamente destinate è stata la seguente:

$$= \frac{\text{Totale col.3 x 100}}{\text{Totale col. 4}} = \frac{161.200,00}{250.849,40} = 60,29\%$$

ATTIVO	IMPORTI PARZIALI	CONSISTENZA INIZIALE	VARIAZIONI DA C/FINANZIARIO		VARIAZIONI DA ALTRE CAUSE		CONSISTENZA FINALE
			+	-	+	-	
<b>A) IMMOBILIZZAZIONI</b>							
<b>I) IMMOBILIZZAZIONI IMMATERIALI</b>							
1) Costi pluriennali capitalizzati	14.168,00	12.888,00	0,00	0,00		1.133,60	11.754,40
(relativo fondo di ammortamento in detrazione)	1.280,00						2.413,60
<b>Totale</b>		12.888,00	0,00	0,00	0,00	1.133,60	11.754,40
<b>II) IMMOBILIZZAZIONI MATERIALI</b>							
1) Beni demaniali	7.164.791,92	6.895.397,30	157.379,32	0,00		143.295,85	6.909.480,77
(relativo fondo di ammortamento in detrazione)	269.394,62						412.690,47
2) Terreni (patrimonio indisponibile)	15.000,00	15.000,00	0,00	0,00			15.000,00
3) Terreni (patrimonio disponibile)	303.371,37	303.371,37	0,00	0,00			303.371,37
4) Fabbricati (patrimonio indisponibile)	9.577.894,34	9.028.800,65	122.497,43	0,00		287.391,76	8.863.906,32
(relativo fondo di ammortamento in detrazione)	549.093,69						836.485,45
5) Fabbricati (patrimonio disponibile)	619.400,00	582.236,00	0,00	0,00		18.582,00	563.654,00
(relativo fondo di ammortamento in detrazione)	37.164,00						55.746,00
6) Macchinari, attrezzature e impianti	88.067,00	65.818,18	0,00	0,00		2.017,88	54.626,03
(relativo fondo di ammortamento in detrazione)	22.248,82						35.458,85
7) Attrezzature e sistemi informatici	25.939,82	18.354,76	5.900,00	0,00		1.438,30	20.505,09
(relativo fondo di ammortamento in detrazione)	7.585,06						12.773,03
8) Automezzi e motomezzi	114.988,22	91.333,12	0,00	0,00		22.997,64	68.335,48
(relativo fondo di ammortamento in detrazione)	23.655,10						46.652,74
9) Mobili e macchine d'ufficio	33.527,22	25.335,90	0,00	0,00		1.915,40	22.223,39
(relativo fondo di ammortamento in detrazione)	8.191,32						13.219,23
10) Universalità di beni (patrimonio indisponibile)	0,00	0,00	0,00	0,00		0,00	0,00
(relativo fondo di ammortamento in detrazione)	0,00						0,00
11) Universalità di beni (patrimonio disponibile)	0,00	0,00	0,00	0,00		0,00	0,00
(relativo fondo di ammortamento in detrazione)	0,00						0,00
12) Diritti reali su beni di terzi	0,00	0,00	0,00	0,00		0,00	0,00
13) Immobilizzazioni in corso	0,00	0,00	0,00	0,00			0,00
<b>Totale</b>		17.025.647,28	285.776,75	0,00	5.371,58	495.693,16	16.821.102,45
<b>III) IMMOBILIZZAZIONI FINANZIARIE</b>							
1) Partecipazioni in							
a) imprese controllate	0,00	0,00	0,00	0,00			0,00
b) imprese collegate	0,00	0,00	0,00	0,00			0,00
c) altre imprese	11.788,20	11.788,20	0,00	0,00			11.788,20
2) Crediti verso:							
a) imprese controllate	0,00	0,00	0,00	0,00			0,00
b) imprese collegate	0,00	0,00	0,00	0,00			0,00
c) altre imprese	0,00	0,00	0,00	0,00			0,00
3) Titoli (investimenti a medio lungo termine)	0,00	0,00	0,00				0,00
4) Crediti di dubbia esigibilità	0,00	0,00	0,00				0,00
5) Crediti per depositi cauzionali	0,00	0,00					0,00
<b>Totale</b>		11.788,20	0,00	0,00	0,00	0,00	11.788,20
<b>TOTALE IMMOBILIZZAZIONI</b>		17.050.323,48	285.776,75	0,00	5.371,58	496.826,76	16.844.645,05

	IMPORTI PARZIALI	CONSISTENZA INIZIALE	VARIAZIONI DA C/FINANZIARIO		VARIAZIONI DA ALTRE CAUSE		CONSISTENZA FINALE
			+	-	+	-	
<b>B) ATTIVO CIRCOLANTE</b>							
<b>I) RIMANENZE</b>	0,00	0,00	0,00	0,00			0,00
<b>II) CREDITI</b>							
1) Verso contribuenti	607.813,16	607.813,16	403.955,19	328.046,32	422,46	117.862,82	566.281,67
<b>2) Verso enti del settore pubblico allargato</b>							
a) Stato - correnti	0,00	0,00	0,00	0,00	0,00	0,00	0,00
- capitale	0,00	0,00	0,00	0,00	0,00	0,00	0,00
a) Regione - correnti	40.050,00	40.050,00	1.200,00	1.880,00	0,00	15.000,00	24.370,00
- capitale	1.492.436,06	1.492.436,06	0,00	363.900,00	0,00	0,00	1.128.536,06
a) Altri - correnti	89.801,22	89.801,22	55.860,59	70.717,33	0,00	0,00	74.944,48
- capitale	19.201,07	19.201,07	0,00	0,00	0,00	0,00	19.201,07
<b>3) Verso debitori diversi</b>							
a) verso utenti di servizi pubblici	68.355,10	68.355,10	49.844,39	46.938,15	0,00	20.166,95	51.094,39
b) verso utenti di beni patrimoniali	10.012,16	10.012,16	25.573,52	1.615,36	0,00	1,00	33.969,32
c) verso altri - correnti	256.596,20	256.596,20	135.292,93	147.677,78	0,10	89.939,36	154.272,09
- capitale	0,00	0,00	0,00	0,00	0,00	0,00	0,00
d) da alienazioni patrimoniali	0,00	0,00	0,00	0,00	0,00	0,00	0,00
e) per somme corrisposte a c/terzi	94.945,84	94.945,84	54.141,23	32.039,77	2.497,42	0,00	119.544,72
<b>4) Crediti per IVA</b>	47.762,00	47.762,00	0,00	0,00	0,00	16.598,00	31.164,00
<b>5) Per depositi</b>							
a) banche	0,00	0,00	0,00	0,00	0,00	0,00	0,00
b) Cassa Depositi e Prestiti	11.226,05	11.226,05	0,00	0,00	0,00	0,00	11.226,05
<b>Totale</b>		<b>2.738.198,86</b>	<b>725.867,85</b>	<b>992.814,71</b>	<b>2.919,98</b>	<b>259.568,13</b>	<b>2.214.603,85</b>
<b>III) ATTIVITA' FINANZIARIE CHE NON COSTITUISCONO IMMOBILIZZI</b>							
1) Titoli	0,00	0,00	0,00				0,00
<b>Totale</b>		<b>0,00</b>	<b>0,00</b>	<b>0,00</b>	<b>0,00</b>	<b>0,00</b>	<b>0,00</b>
<b>IV) DISPONIBILITA' LIQUIDE</b>							
1) Fondo di cassa	887.829,03	887.829,03	3.897.973,19	3.610.605,68			1.175.196,54
2) Depositi bancari	0,00	0,00					0,00
<b>Totale</b>		<b>887.829,03</b>	<b>3.897.973,19</b>	<b>3.610.605,68</b>	<b>0,00</b>	<b>0,00</b>	<b>1.175.196,54</b>
<b>TOTALE ATTIVO CIRCOLANTE</b>		<b>3.626.027,89</b>	<b>4.623.841,04</b>	<b>4.603.420,39</b>	<b>2.919,98</b>	<b>259.568,13</b>	<b>3.389.800,39</b>
<b>C) RATEI E RISCONTI</b>							
1) Ratei attivi	0,00	0,00	0,00	0,00			0,00
2) Risconti attivi	226,04	226,04	0,00	108,24			117,80
<b>TOTALE RATEI E RISCONTI</b>		<b>226,04</b>	<b>0,00</b>	<b>108,24</b>	<b>0,00</b>	<b>0,00</b>	<b>117,80</b>
<b>TOTALE DELL' ATTIVO (A+B+C)</b>		<b>20.676.577,41</b>	<b>4.909.617,79</b>	<b>4.603.528,63</b>	<b>8.291,56</b>	<b>756.394,89</b>	<b>20.234.563,24</b>
<b>CONTI D'ORDINE</b>							
<b>D) OPERE DA REALIZZARE</b>	1.024.075,45	1.024.075,45	22.198,65	253.907,54	0,00	65.000,00	727.366,56
<b>E) BENI CONFERITI IN AZIENDE SPECIALI</b>	0,00	0,00					0,00
<b>F) BENI DI TERZI</b>	0,00	0,00					0,00
<b>TOTALE CONTI D' ORDINE</b>		<b>1.024.075,45</b>	<b>22.198,65</b>	<b>253.907,54</b>	<b>0,00</b>	<b>65.000,00</b>	<b>727.366,56</b>



PASSIVO	IMPORTI PARZIALI	CONSISTENZA INIZIALE	VARIAZIONI DA C/FINANZIARIO		VARIAZIONI DA CAUSE ALTRE		CONSISTENZA FINALE
			+	-	+	-	
A) PATRIMONIO NETTO							
I) Netto patrimoniale	7.073.140,22	7.073.140,22				236.879,11	6.836.261,11
II) Netto da beni demaniali	0,00	0,00					0,00
TOTALE PATRIMONIO NETTO		7.073.140,22	0,00	0,00	0,00	236.879,11	6.836.261,11
B) CONFERIMENTI							
I) Conferimenti da trasferimenti in c/capitale	6.038.204,26	6.038.204,26	0,00			7.067,60	6.031.136,66
II) Conferimenti da concessioni di edificare	3.083.981,58	3.083.981,58	30.007,44			11.275,45	3.102.713,57
TOTALE CONFERIMENTI		9.122.185,84	30.007,44	0,00	0,00	18.343,05	9.133.850,23
C) DEBITI							
I) Debiti di finanziamento							
1) per finanziamenti a breve termine	0,00	0,00	0,00	0,00	0,00	0,00	0,00
2) per mutui e prestiti	3.204.777,49	3.204.777,49	0,00	176.788,89		15.060,46	3.012.928,14
3) per prestiti obbligazionari	0,00	0,00	0,00	0,00	0,00	0,00	0,00
4) per debiti pluriennali	0,00	0,00	0,00	0,00	0,00	0,00	0,00
II) Debiti di funzionamento	1.197.635,82	1.197.635,82	671.843,89	638.804,28	0,00	152.610,54	1.078.064,89
III) Debiti per IVA	0,00	0,00	16.598,00	0,00		16.598,00	0,00
IV) Debiti per anticipazioni di cassa	0,00	0,00	0,00	0,00		0,00	0,00
V) Debiti per somme anticipate da terzi	78.838,04	78.838,04	104.191,48	9.570,65	0,00	0,00	173.458,87
VI) Debiti verso:							
1) imprese controllate	0,00	0,00					0,00
2) imprese collegate	0,00	0,00					0,00
3) altri (aziende speciali, consorzi, istit.)	0,00	0,00					0,00
VII) Altri debiti	0,00	0,00					0,00
TOTALE DEBITI		4.481.251,35	792.633,37	825.163,82	0,00	184.269,00	4.264.451,90
D) RATEI E RISCONTI							
I) Ratei passivi	0,00	0,00	0,00	0,00			0,00
II) Risconti passivi	0,00	0,00	0,00	0,00			0,00
TOTALE RATEI E RISCONTI		0,00	0,00	0,00	0,00	0,00	0,00
TOTALE DEL PASSIVO (A+B+C+D)		20.676.577,41	822.640,81	825.163,82	0,00	439.491,16	20.234.563,24
CONTI D'ORDINE							
E) IMPEGNI OPERE DA REALIZZARE	1.024.075,45	1.024.075,45	22.198,65	253.907,54	0,00	65.000,00	727.366,56
F) CONFERIMENTI IN AZIENDE SPECIALI	0,00	0,00					0,00
G) BENI DI TERZI	0,00	0,00					0,00
TOTALE CONTI D' ORDINE		1.024.075,45	22.198,65	253.907,54	0,00	65.000,00	727.366,56

Il segretario

Il legale rappresentante dell' ente

Il responsabile del servizio finanziario

## Considerazioni Finali sulla Relazione al Rendiconto della Gestione

Dai sopra riportati prospetti di sintesi e di analisi si desumono dati finanziari ed economico-finanziari del bilancio che integrano e completano gli indicatori finanziari tradizionali allegati al rendiconto di cui al D.P.R. 31.01.1996, n° 194, e che pongono in evidenza alcuni aspetti fondamentali del New Public Management (gestione basata sui risultati). Cioè le varie performance esprimono:

- a) informazioni atte a misurare i risultati finanziari macro e micro, in termini di trend desumibili da indicatori legati alla contabilità pubblica tradizionale:

**Il pareggio finanziario ed economico finanziario del bilancio di competenza sono assicurati ai sensi di legge ed i trend pluriennali misurano ed analizzano gli scostamenti ed il valore medio dei risultati.**

- b) l'attendibilità e la coerenza delle previsioni iniziali e finali del bilancio finanziario, queste ultime rispetto agli accertamenti ed agli impegni, tenuto conto della sua flessibilità in ordine alle variazioni apportate nel corso dell'esercizio ai piani programmatici annuali e pluriennali ed alle cause che le hanno determinate:

**Le previsioni finali confermano l'attendibilità di quelle iniziali in quanto tutte le variazioni intervenute successivamente sono dovute a cause oggettive e/o per migliore andamento finanziario della gestione.**

- c) i risultati finanziari in termini di varianza, sia assoluta che percentuale e rappresentata anche con indicatori grafici diversi, delle varie fonti strutturali macro e micro di classificazione contabile e rispetto alla natura delle risorse e degli interventi: per titoli, categorie, servizi e fattori della produzione:

**Le analisi particolareggiate delle relative risultanze sono mirate ad esporre la reale dimensione e le effettive possibilità operative in rapporto alle disponibilità ed ai fabbisogni dell'Ente sul proprio territorio, naturalmente rispetto alle priorità politiche di mandato dell'Amministrazione.**

- d) il risultato finanziario complessivo in termini di avanzo di amministrazione evidenzia gli equilibri gestionali complessivi del bilancio finanziario

**L'analisi finanziaria in parola è mirata a porre in evidenza le possibilità operative dell'Ente nella sua entità pluriennale in quanto i dati che emergono non pongono solo in evidenza gli equilibri gestionali del bilancio, ma altresì a quali mezzi ordinari (avanzi economici) o straordinari (avanzi di amministrazione, oneri di urbanizzazione, fondo ordinario investimenti, ecc) deve ricorrere per assicurare gli equilibri correnti stessi.**

- e) i risultati della gestione strategica rispetto ai programmi di mandato contenuti nella relazione previsionale e programmatica annuale, accompagnati dai referti degli obiettivi contenuti in ciascun programma con l'analisi delle principali cause degli scostamenti verificatisi. Gli indicatori macro pongono in evidenza il conseguimento o meno delle priorità programmate

tarate rispetto ai risultati attesi. I risultati comparabili nel tempo (trend ultra annuali) tendono ad enfatizzare e misurare l'efficienza dei processi di produzione ed erogazione dei servizi:

- f) l'analisi dei servizi a domanda individuale ed a carattere produttivo esistenti sul territorio per evidenziare la valenza anche economica di quelle gestioni i cui costi devono anche essere valutati in rapporto alle possibilità di recuperi di entrate (economicità). Naturalmente, tali valutazioni di carattere più aziendalmente economico non possono essere disgiunte dall'equità ed accessibilità dei servizi aspettati dai cittadini;
- g) le variazioni intervenute nel conto del patrimonio in ordine alle variazioni dei valori attivi e passivi dei beni dell'Ente per effetto della gestione finanziaria rettificata in termini economici il cui risultato gestionale è espresso nel conto economico.

**I relativi prospetti fanno parte del Rendiconto, ma è importante rappresentare il risultato complessivo della gestione in termini anche economico patrimoniali (art.li 151, commi 5° e 6°, e 231 del T.U.E.L. 267/2000) in quanto evidenzia sia il margine operativo lordo della gestione (valore aggiunto) che il risultato complessivo dell'Ente in termini economici il quale misura la variazione annuale del patrimonio.**

In conclusione, i risultati esaminati in analisi ed in sintesi sono soddisfacenti per le ragioni sopra evidenziate e sono stati rispettati gli equilibri del bilancio nell'ambito delle norme vigenti in materia, dello Statuto e del Regolamento di contabilità.

Li \_\_\_\_\_

Firma

\_\_\_\_\_